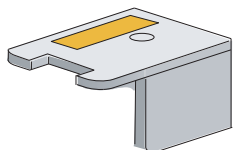


アルキング網戸のサイズ記号確認方法

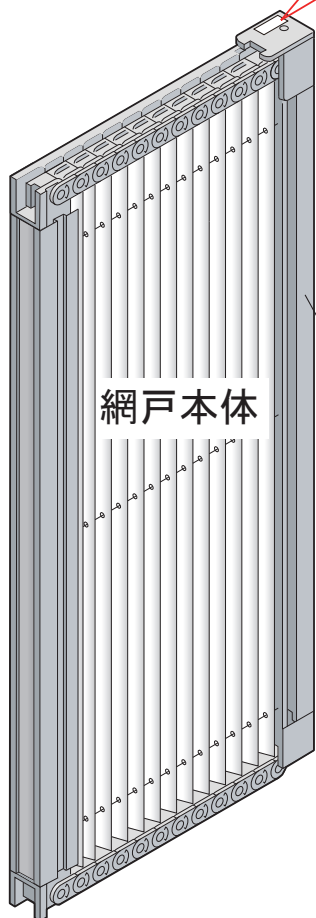
※網戸本体脱着可能です。外していただくことで本体サイズの確認ができます。スライドバーの上にサイズ記号の明記があるシールが貼ってあります。下記はイメージになります。



例)

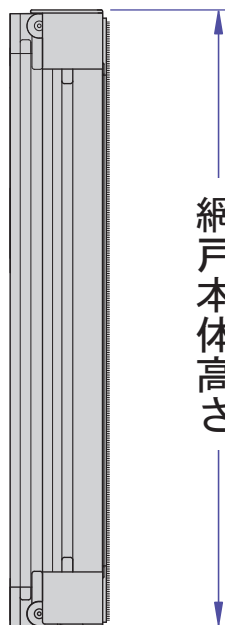


○ 印字のサイズ記号が確認できます。



網戸本体

スライドバー



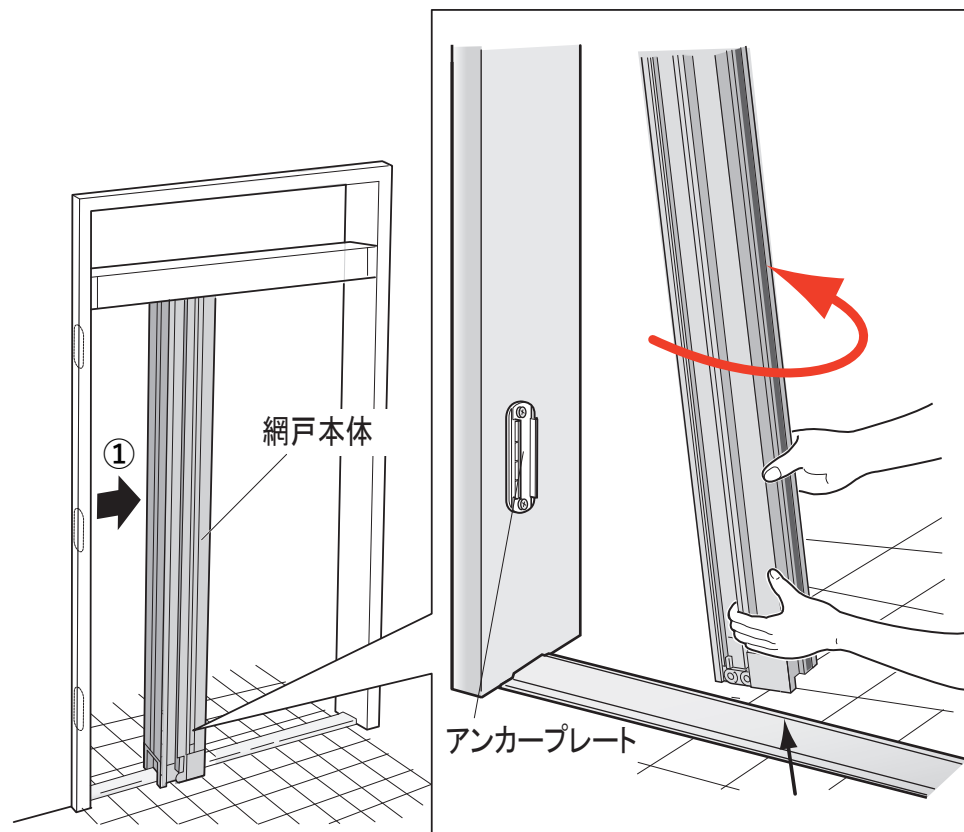
網戸本体高さ

網戸本体高さ寸法

品番	網戸本体高さ
AK-17	1748.5 mm
AK-18	1838.5 mm
AK-19	1928.5 mm
AK-20	2048.5 mm
AK-21	2168.5 mm

【アルキング網戸本体の外し方】

アルキング網戸本体に両手をかけ、図の矢印①の方向に引っ張るとアンカープレートから網戸本体がはずれます。この時、下レールから少し浮かせて左右どちらかにひねるとはずれます。



①

網戸本体

アンカープレート