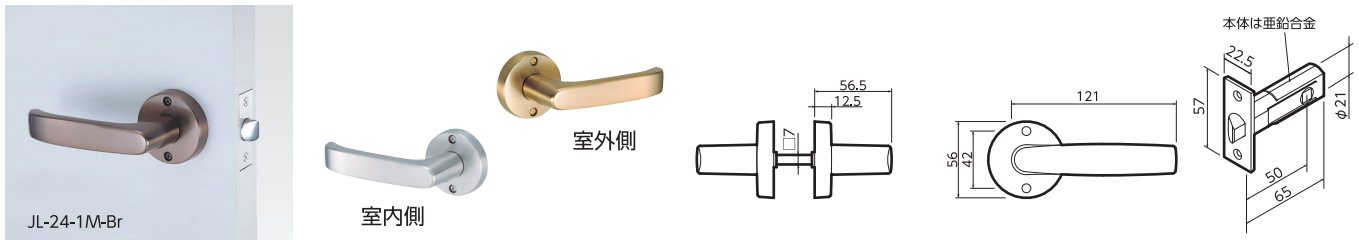
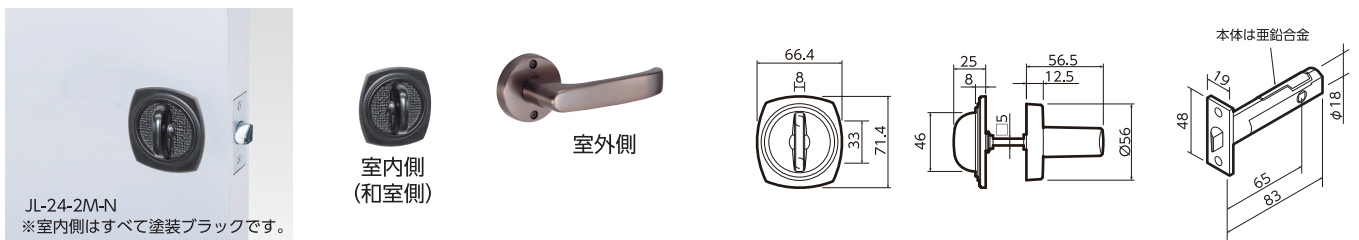




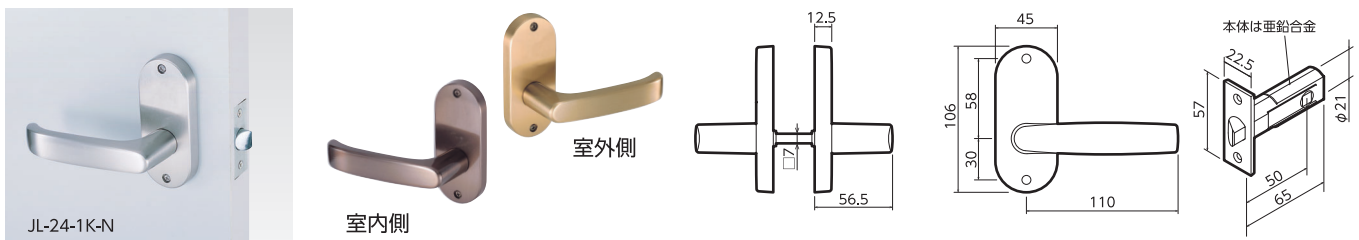
機能		品名	色	対応ドア厚	バックセット
丸座空錠	カギなし	JL-24-1M-Br	Br (ブラウン)	29 ~ 45mm	50mm
		JL-24-1M-N	N (ニッケル)		
		JL-24-1M-SG	SG (サテンゴールド)		



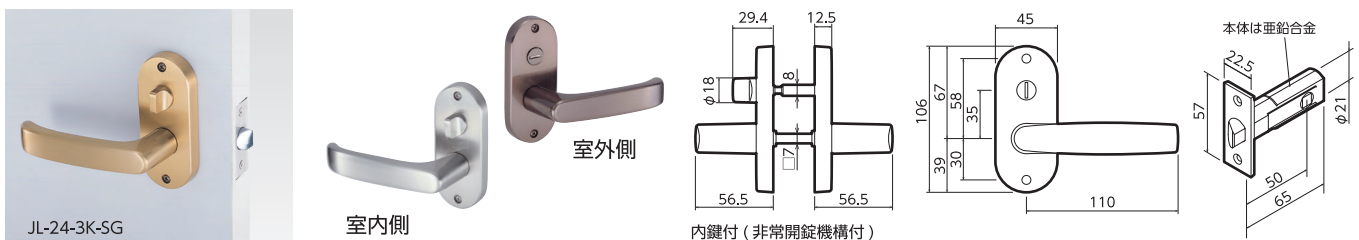
丸座戸襖錠	和室用	JL-24-2M-Br	Br (ブラウン)	24 ~ 35mm	65mm(65T)
		JL-24-2M-N	N (ニッケル)		
		JL-24-2M-SG	SG (サテンゴールド)		



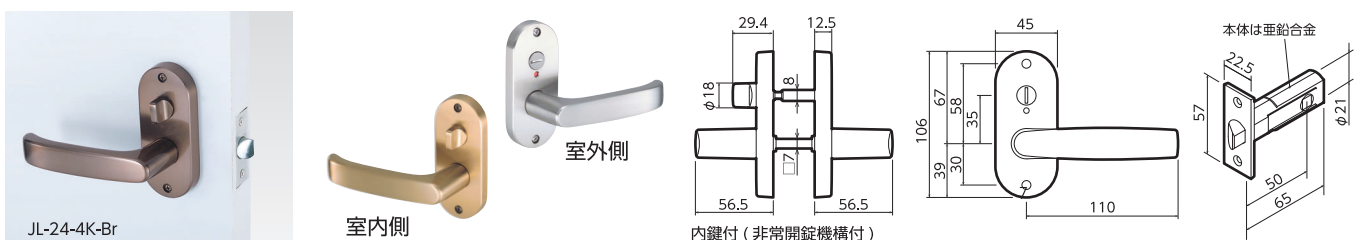
小判座空錠	カギなし	JL-24-1K-Br	Br (ブラウン)	29 ~ 45mm	50mm
		JL-24-1K-N	N (ニッケル)		
		JL-24-1K-SG	SG (サテンゴールド)		



小判座内締錠 (II型)	寝室個室用 (ツマミカギ)	JL-24-3K-Br	Br (ブラウン)	29 ~ 45mm	50mm
		JL-24-3K-N	N (ニッケル)		
		JL-24-3K-SG	SG (サテンゴールド)		



小判座表示錠 (II型)	トイレ用 (ツマミカギ)	JL-24-4K-Br	Br (ブラウン)	29 ~ 45mm	50mm
		JL-24-4K-N	N (ニッケル)		
		JL-24-4K-SG	SG (サテンゴールド)		



ハンドル No.	機能	仕上	色	主な材質	品名・品番	バックセット	ケース入数
No.20	丸座空錠	静電塗装	塗装ブラウン	ハンドル・座 ：アルミ合金	JL-20-1M-TBr	50mm	20個
	丸座空錠		塗装ニッケル		JL-20-1M-TN	50mm	20個
	丸座空錠		塗装サテンゴールド		JL-20-1M-TSG	50mm	20個
	丸座戸襖錠		塗装ブラウン		JL-20-2M-TBr	65mm	20個
	丸座戸襖錠		塗装ニッケル		JL-20-2M-TN	65mm	20個
	丸座戸襖錠		塗装サテンゴールド		JL-20-2M-TSG	65mm	20個
	小判座空錠		塗装ブラウン		JL-20-1K-TBr	50mm	20個
	小判座空錠		塗装ニッケル		JL-20-1K-TN	50mm	20個
	小判座空錠		塗装サテンゴールド		JL-20-1K-TSG	50mm	20個
	小判座内締錠 (Ⅱ型)		塗装ブラウン		JL-20-3K-TBr	50mm	20個
	小判座内締錠 (Ⅱ型)		塗装ニッケル		JL-20-3K-TN	50mm	20個
	小判座内締錠 (Ⅱ型)		塗装サテンゴールド		JL-20-3K-TSG	50mm	20個
	小判座表示錠 (Ⅱ型)		塗装ブラウン		JL-20-4K-TBr	50mm	20個
	小判座表示錠 (Ⅱ型)		塗装ニッケル		JL-20-4K-TN	50mm	20個
	小判座表示錠 (Ⅱ型)		塗装サテンゴールド		JL-20-4K-TSG	50mm	20個
	No.24		丸座空錠		メッキ + 電着クリアー	ブラウン	ハンドル・座 ：アルミ合金
丸座空錠		ニッケル	JL-24-1M-N	50mm		20個	
丸座空錠		サテンゴールド	JL-24-1M-SG	50mm		20個	
丸座戸襖錠		ブラウン	JL-24-2M-Br	65mm		20個	
丸座戸襖錠		ニッケル	JL-24-2M-N	65mm		20個	
丸座戸襖錠		サテンゴールド	JL-24-2M-SG	65mm		20個	
小判座空錠		ブラウン	JL-24-1K-Br	50mm		20個	
小判座空錠		ニッケル	JL-24-1K-N	50mm		20個	
小判座空錠		サテンゴールド	JL-24-1K-SG	50mm		20個	
小判座内締錠 (Ⅱ型)		ブラウン	JL-24-3K-Br	50mm		20個	
小判座内締錠 (Ⅱ型)		ニッケル	JL-24-3K-N	50mm		20個	
小判座内締錠 (Ⅱ型)		サテンゴールド	JL-24-3K-SG	50mm		20個	
小判座表示錠 (Ⅱ型)		ブラウン	JL-24-4K-Br	50mm		20個	
小判座表示錠 (Ⅱ型)		ニッケル	JL-24-4K-N	50mm		20個	
小判座表示錠 (Ⅱ型)		サテンゴールド	JL-24-4K-SG	50mm		20個	

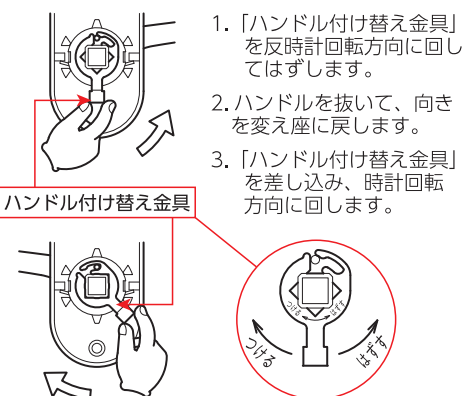
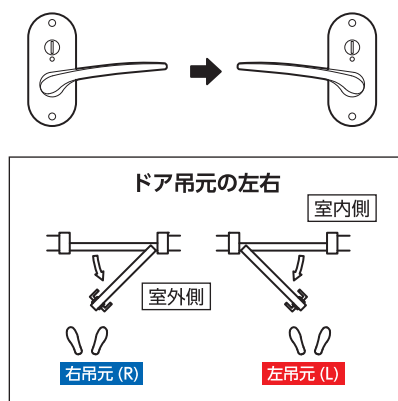
ハンドル No.20 の戸襖錠 (2M) は、ドア吊元の左右 (R/L) をご指定ください。また室内側 (和室側) はすべて塗装ブラックとなります。ドア吊元の左右については下記をご参照ください。

ハンドル左右交換 (ハンドルの向きの変更) が可能

●Jレバーシリーズの小判座は出荷時には右吊用となっていますが、以下のように「ハンドル付け替え金具」を操作することで左吊用へのハンドルの付け替え (ハンドルの向きの変更) を簡単に行うことができます。

ハンドルの左右交換 OK !

ハンドルの向きを変える方法



1. 「ハンドル付け替え金具」を反時計回転方向に回してはずします。
2. ハンドルを抜いて、向きを変え座に戻します。
3. 「ハンドル付け替え金具」を差し込み、時計回転方向に回します。