

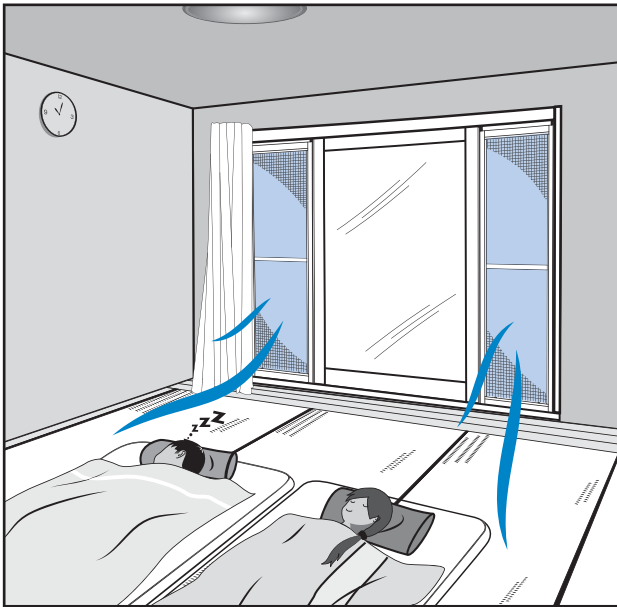
# 川口技研

# OKアミド2分割タイプ

## 窓の両側をアミドにしてみませんか！

### OKアミドで「より省エネに」「より快適に」

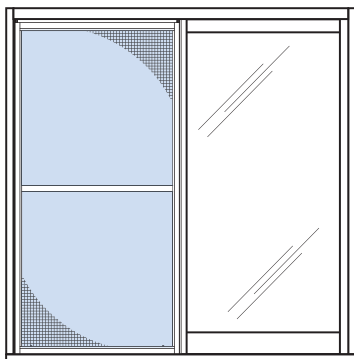
ガラス戸を真ん中で重ねて両側にアミドを取付けることにより、窓の両側から自然の風を取り込むことができます。1つの窓でも2枚アミドを取付けることで空気だまりが少なくなります。



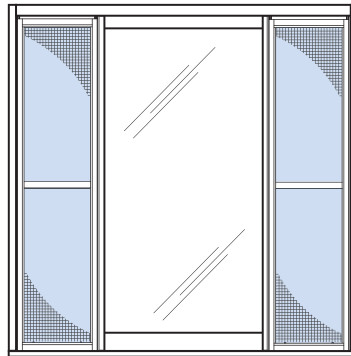
※間取り等の条件により、効果の出にくい場合があります。



### 通常アミドの取付け

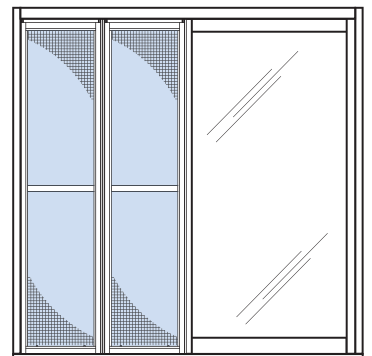


### ご提案する2分割タイプアミドの取付け



使用例 1

(2分割で使用・裏面図1参照)



使用例 2

(詳しい使用方法は裏面を参照)

ガラス戸と同じ大きさのアミドを1枚使用します。部屋の大きさにもよりますが、風の流れる範囲が限定されてしまいます。

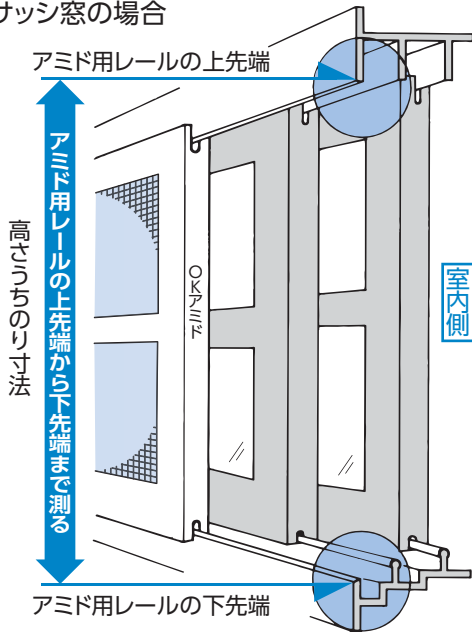
ガラス戸と同じ大きさを2分割したサイズのアミドを2枚使用します。(2枚で通常アミド1枚と同じ幅です)通常アミドのように1カ所に寄せても使用できます。

# OKアミド 2分割タイプ 寸法の測り方

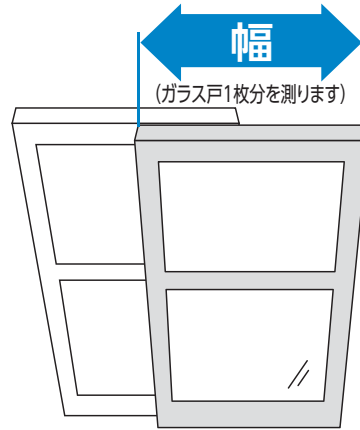
●アミドをご購入の際は、寸法の測り方をご確認のうえ、メジャーでミリ単位まで測ってください。

## 高さ寸法の測り方

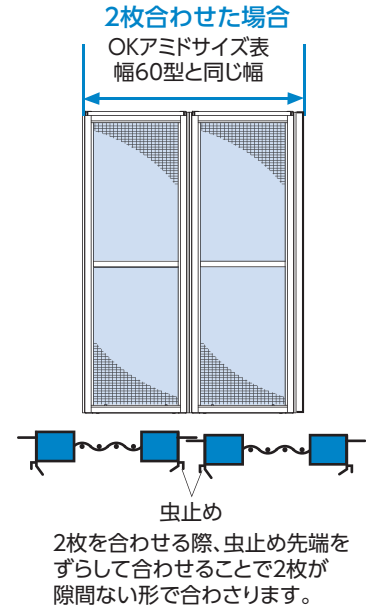
●サッシ窓の場合



## 幅寸法の測り方



幅はガラス戸1枚の幅寸法が865~845mmの範囲であれば取付けできます。  
2枚合わせた場合、幅60型と同じ幅になります。  
※1枚の幅は430mmです。



2017年3月現在

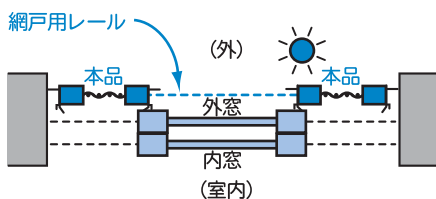
## サイズ・色 (1枚売り)

商品番号 (高さ・幅)	高さうちのり寸法 (単位/mm)	取付幅の目安	シルバー (ネット: グレー色)	ブロンズ (ネット: グレー色)	ブラック・ホワイト (ネット: グレー色)	ステンカラー (ネット: ブラック色)
62-30	1873~1837	ガラス戸1枚	●	●	●	●
61-30	1843~1807	の幅寸法	●	●	●	●
60-30	1813~1777	865~845mm (幅60型)	●	●	●	●
59-30	1783~1747	アミド1枚分の	●	●	●	●
61-43	1843~1807	網戸幅430mm	●	●	●	●

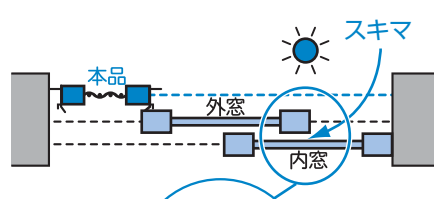
※この商品はお取り寄せ品です。なおブラック・ホワイト・ステンカラーは「受注生産」となりますので、納期はご注文いただいてから10日~14日かかります。

※2分割タイプのアミドは1枚でもご使用できますが、片側1枚のみご使用の場合は窓を半開きにした時に、外窓と内窓の間にスキマができます(図2参照)。そのスキマをふさぐ為(図3参照)、柔らかい板状の「2分割タイプ用スキマふさぎ(別売)」(お取り寄せ品)の取付けをおすすめします。

2分割タイプのアミドを2枚使用(図1)

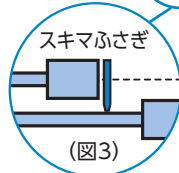


2分割タイプのアミドを1枚使用(図2)



2分割タイプ用スキマふさぎ  
色 / グレー色

寸法 / 長さ1060mm×幅32mm×2本セット



## 高さ調整の方法

