

# 取扱説明書

軒天用物干金物

ホスクリーン

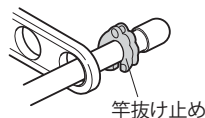
ZP 型

このたびは本製品をお買い上げいただき、ありがとうございます。  
ご使用前にこの説明書をよくお読みのうえ、安全に正しくお使いください。  
お読みになった後は大切に保管し、必要なときにお読みください。

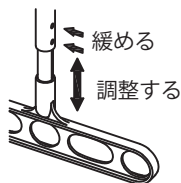


## 取扱いに際しての注意事項

- ・本製品は2本1組で20kgまでかけられます。  
それ以上の重さの物をかけること、また強い衝撃を与えるように物をかけることはおやめください。
- ・竿のかわりにひもやロープを使用しないでください。(ケガ・破損の原因となります)
- ・製品にぶら下がる等、無理な力はかけないでください。(ケガ・破損の原因となります)
- ・シャフトが斜めになった状態での使用は絶対にお止めください。(ケガ・破損の原因となります)
- ・アーム部の欠け・ヒビ・ネジの緩みや異音がする等の異常の際には、すぐにご使用を中止して新しいものと交換してください。(ご使用を続けると、落下によるケガや破損の原因となります)
- ・竿の落下には十分注意して、落下防止のために市販の竿抜け止め等をご使用ください。
- ・竿を1本でご使用になられる場合、なるべくアーム中央の竿穴をご使用ください。



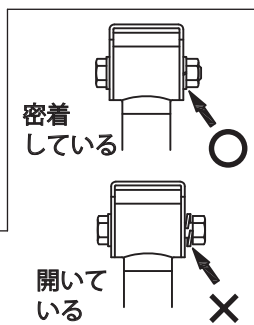
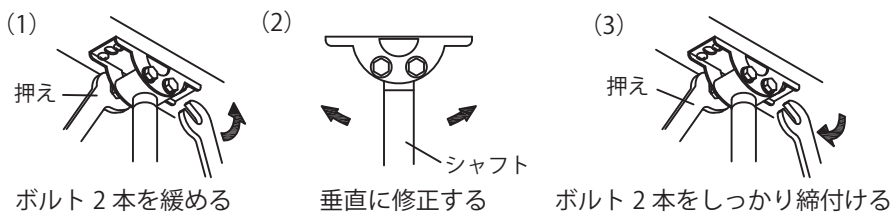
## 調整方法



- ・左図の矢印の先のネジ2本を緩めると、高さを調整することができます。  
調整の際にネジを抜かないよう、また、調整後はネジをしっかりと締付けるよう注意してください。

## シャフトの傾き修正方法

- ・万一、シャフトが傾いたままになった場合は、下図(1)～(3)の要領で垂直に調整し直してください。



### ご注意!

ボルトを締付ける際には、挟んであるバネ座金が密着するまで確実に締付けてください。シャフトの固定が出来ないだけでなくボルトの緩みを生じさせ、危険です。

## お手入れ方法

- ・高所での作業は転落など、十分にご注意ください。
- ・長期にわたってご使用いただくために、定期的なお手入れをしてください。
- ・特に塩害を受ける地域では、こまめにお手入れをしてください。(急速にサビが発生する恐れがあります)
- ・日常のお手入れは、柔らかい布でから拭きしてください。
- ・特に落ちにくい汚れが表面に付着したら、柔らかい布に薄めた中性洗剤を含ませて拭き取り、その後水を含ませた柔らかい布で拭き取り、乾いた布で拭き取ってください。  
(中性洗剤以外の洗剤や薬品は塗装の変色、はがれの原因となりますので、使用しないでください。)
- ・シンナー、ベンジンなどの溶剤、たわしなどは使用しないでください。(変色、キズなどの原因となります。)