

リングのタグと取扱説明書は引渡しまで取らないでください。

KAWAGUCHI GIKEN

軒天用物干金物  
ホスクリーン  
SPO 型

取扱説明書 Tム-0079-06 18.12

このたびは本製品をお買い上げいただき、ありがとうございます。  
ご使用前に本書をよくお読みのうえ、安全に注意して正しくお使いください。  
お読みになった後は、大切に保管し、必要なときにお読みください。



特長

- ・軒天空間を利用して物干しができます。
- ・ポール 1 本当たり 20kg までかけられます。
- ・ポールが本体から取外せます。

安全上の注意

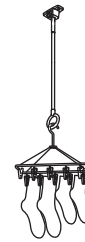
**警告** 「取扱いを誤った場合、死亡や重傷を負う恐れがある内容」です。

- 禁止**
- 次の物は絶対にかけない。
    - ・ポール 1 本当たり 20kg を超える重量の物
    - ・人が当たるとケガの恐れがある物
    - ・割れ物、落下すると危険な物や生き物など (火災やケガ・破損の原因となります。)
  - ぶら下がったりするなど製品やかけたものに無理な力をかけない。  
(ケガ・破損の原因となります。)

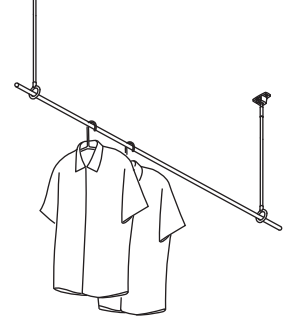
**注意** 「取扱いを誤った場合、傷害または財産などへの損害が発生する恐れがある内容」です。

- 禁止**
- 風の強い日は使用しない。  
(竿や洗濯物の落下の恐れがありますので、ポールを本体から取外してください。)
  - 製品を分解、改造しない。
  - 竿の代わりにひもやロープを使用しない。  
(製品に無理な力がかかり、破損の原因となります。)
- 必ず守る**
- 竿の落下防止のため、市販の竿止めストッパーを必ず使用する。  
※ ポールの内側では竿が落下してしまうので、必ずポールの外側に取付けてください。
- 
- 竿止めストッパー  
ポール
- 製品が正常に機能しなくなったとき、または損傷したときは使用を中止し、新しいものと交換する。  
(使用し続けると、落下によるケガや破損の原因となります。)
  - 取外したポールや竿は、幼児の手が届かない所に保管する。  
(振り回したりすると、ケガや破損の原因となります。)

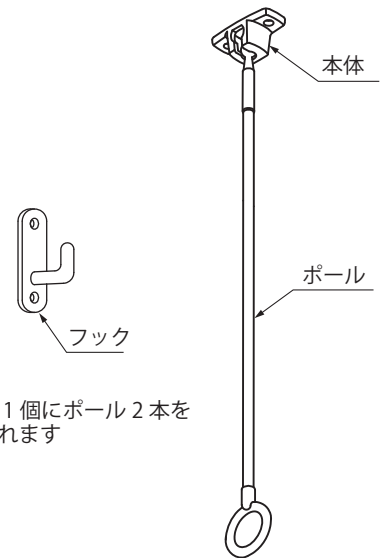
1本使用例



2本使用例



各部の名称



仕様

■材質

本体	ステンレス
ポール	ステンレス
フック	ABS 樹脂
ネジ類	ステンレス

■全長

標準サイズ : 655mm  
ロングサイズ : 855mm

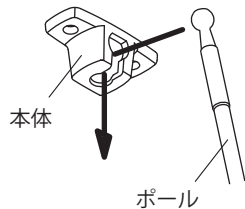
## 使い方

ポールに竿、ハンガー、洗濯物がかかっていない状態でポールを取付け、取外ししてください。  
(物がかった状態でポールを操作すると、落下の恐れがあります。)

### ■ポールの取付けと取外し

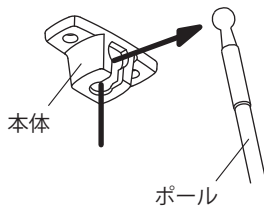
#### 取付け

ポールの先端を本体側面の開口部に入れて、下げます。



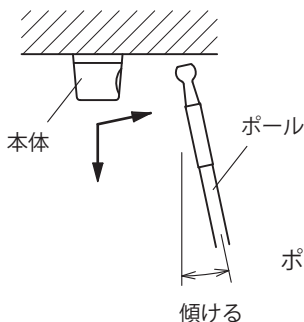
#### 取外し

一旦、ポールを持ち上げ、上に突き当てて本体側面の開口部から外します。



※取外しの際は、必ずゆっくりと取外してください。

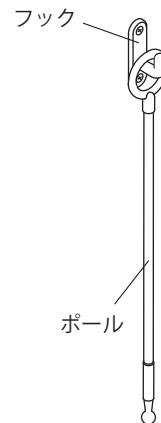
取外した延長線上の物に当たる恐れがあります。



ポールを少し傾けると脱着しやすくなります

### ■フックを使ったポールの保管

フック1個にポール2本をかけることができます。



## お手入れ

※本体とポールはステンレスでさびにくい材質ですが、塩害・湿気・汚れによりサビが発生しますのでこまめにお手入れをしてください。

※高所でのお手入れの際は安全に充分ご注意ください。

### ■日常のお手入れ

柔らかい布で乾拭きしてください。

### ■汚れが目立つとき

- ①中性洗剤を含ませた柔らかい布で汚れを拭き取ります。
- ②洗剤が残らないようによく水拭きします。
- ③乾拭きします。

### ■ポールに腐食・錆びが出たとき

- ①台所用スポンジタワシの硬い面で錆びを落とします。
- ②それでも落ちないときは、金属磨きなどで磨きます。

## メンテナンス

本体の取付けがゆるんだりぐらついたときは、すぐに使用を中止し施工業者へご連絡ください。  
(そのまま使用し続けると落下の恐れがあります。)