

取扱説明書

窓壁用物干金物

ホスクリーン

RK 型

このたびは本製品をお買い上げいただき、ありがとうございます。
ご使用前にこの説明書をよくお読みのうえ、安全に正しくお使いください。
お読みになった後は、大切に保管し、必要なときにお読みください。

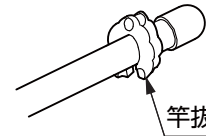
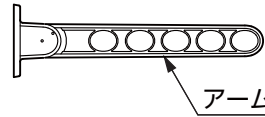


注意

誤った取扱いをした場合には、傷害または財産などへの損害が発生するおそれがあります。

- 洗濯物干し以外に使用しない。
- 必ず物干竿を使用する。ひもやロープは使用しない。
(製品に横向きの力がかかり故障や破損の原因となります。)
- 操作するときは指はさみなどに注意し、周囲に人や物がいないことを確認する。
(故障や破損、けがの原因となります。特にお子様のおられる家庭ではご注意ください。)
- 製品にぶら下がるなど無理な力をかけない。

- 必ず市販の竿抜け止めなどを左右に使用する。
(アームの操作時、または強風などで竿が落下すると、けがの原因となります。)

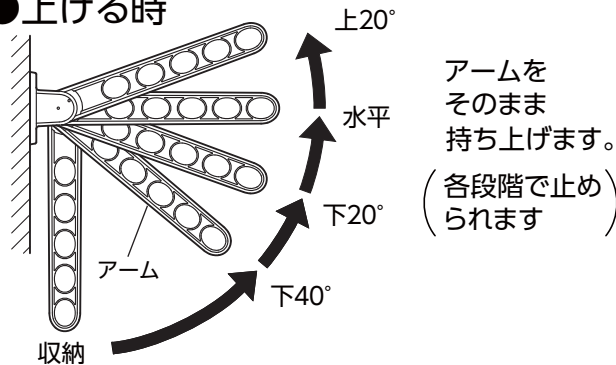


(弊社商品「竿止め金具」も
ございます。
ホームページをご参照ください。)

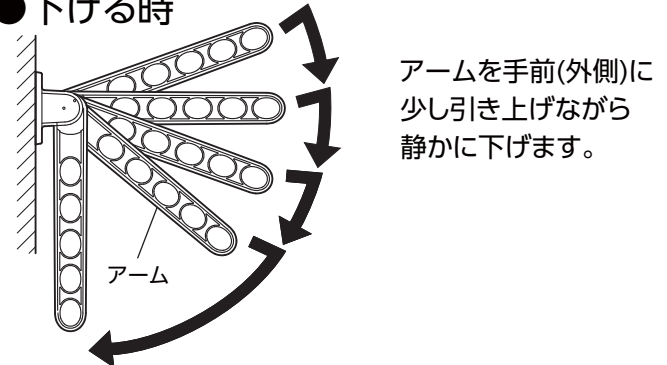
使い方

アームの角度を4段階に調節できますので使いやすい高さでご使用ください。

●上げる時



●下げる時



- アームは中央付近を持って操作してください。
(付け根部を持つと、指はさみによるけがの原因となります。)
- アームの操作は左右それぞれに対して行い、必ず左右同じ角度でご使用ください。
(角度が違えば竿や洗濯物の落下の恐れがあります。)
- 各位置への調節は、竿を持って左右同時に行うこともできます。
その際通した竿の中央を両手で持ってゆっくりと行ってください。

※収納状態ではアームがグラつくので洗濯物干しに使用しないでください。
※強風時の使用は、洗濯物が風にあおられてアームが動いてしまう可能性がありますのでお控えください。
アームが動いてしまった場合、故障ではありませんので元の位置に戻してご使用ください。

お手入れ

- 長期に渡ってご使用していただくために、定期的なお手入れをしてください。特に塩害を受ける地域ではステンレスも含めサビが発生する恐れがありますのでこまめにお手入れをしてください。
- 日常のお手入れは柔らかい布でから拭きしてください。
- 特に落ちにくい汚れが表面に付着したら、柔らかい布に中性洗剤を含ませて拭き取り、その後水を含ませた柔らかい布で拭き取り、乾いた布で拭き取ってください。
(中性洗剤以外の洗剤や薬品は塗装の変色、はがれの原因となりますので使用しないでください。)
- シンナー、ベンジンなどの溶剤、たわしなどは使用しないでください。(変色、傷などの原因となります。)

ネジのゆるみの注意

- 製品の取付ネジや回転部のネジがゆるんだり、ぐらついた場合はそのまま使用せずすぐに締め直してください。
(脱落の原因となります。)
- ネジを締め直しても空回りする場合はネジが効いておらず脱落する恐れがあります。使用を中止して施工店にご連絡ください。

