業者様専用カタログ

GIKEN
取りかえ用ロック vol.1





Contents

メンテナンス……P.1
表面のお手入れ方法……P.3
取付け上の注意……P.3
ホームページのご案内……P.3

ドアロックシリーズ……P.4
ホーム……P.6
ハイス……P.7
宮殿1号……P.8
廃番品(取りかえ可能品)……P.9
TKレバー……P.11
ホームレバー……P.13
Jレバー……P.15

ハイレバーシリーズ……P.18
UKT13小判座……P.19
HT26長座……P.20

Kレバー……P.21

一般住宅屋内専用(浴室を除く)

新築向けはレバーハンドル総合カタログをご覧ください

KAWAGUCHI GIKEN

メンテナンス

室内用ドアロックを「安全に」「長く」ご使用いただくには、お手入れが必要です！

乱暴な操作や取付ネジがゆるんだ状態で使い続けますと故障の原因になり、ドアが開かなくなる等、思わぬ大きな事故にもつながります。
日頃のちょっとした注意とお手入れで、安全に長くご使用いただけますので、ぜひご参考ください。

ドアロックシリーズ　座の取付ネジが室外側・室内側の両側に見えるタイプ

ノブ (握り玉) タイプ

対象商品
ホームシリーズ
ハイスシリーズ
宮殿 1 号シリーズ
ホームカラーシリーズ (廃番)

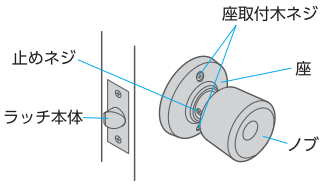

レバータイプ

対象商品
TK レバーシリーズ
ホームレバーシリーズ
J レバーシリーズ

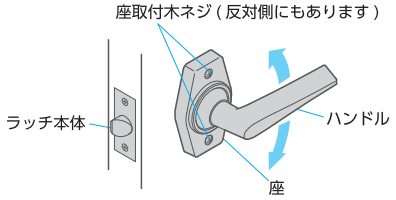

ノブ (握り玉) がゆるんでいる場合

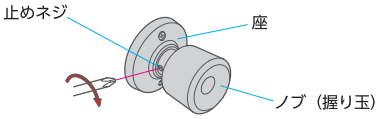

ノブ (握り玉) と座に隙間ができないよう、止めネジを
手回しのプラスドライバーで充分に締め付けてください。

ラッチ本体がゆるんでいる場合

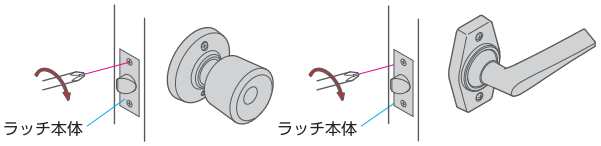

ラッチ本体の取付ネジを締め直してください。

座がゆるんでいる場合

「止めネジ」がある場合

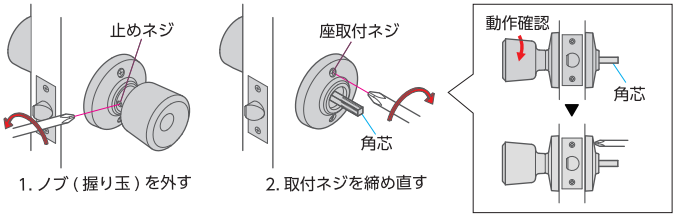

1. 止めネジをゆるめ、ノブ (握り玉) を取り外します。
2. 逆側からノブ (握り玉) を仮に差込み、正常に動く事を確認しながら、
   座取付ネジを手回しのプラスドライバーで充分に締め直してください。
   逆の手順で取付けてください。
   この作業を「芯出し」と言い、正常に作動させるために重要な作業です。
   ※症状が改善されない場合は以下の手順に従って作業を行ってください。

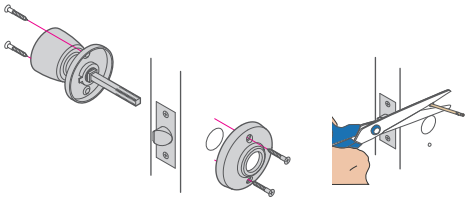

3. 両側ともに座の取付ネジをゆるめ、座を外します。
4. ネジ穴に楊枝を詰めて、木ネジがよく効くようにします。
   逆の手順で取付けてください。(2. の動作確認は必ず行ってください。)

「止めネジ」がない場合

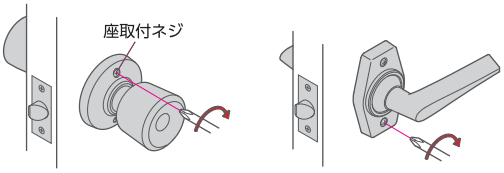

1. ノブ (握り玉)・ハンドル正常に動く事を確認しながら、
   座取付ネジを手回しのプラスドライバーで充分に締め直
   してください。
   ※症状が改善されない場合は上記手順と同様に座取付ネ
   ジをゆるめ、本体を外し、楊枝を詰めて木ネジがよく
   効くようにしてください。
   ※本体を外す際にノブ（握り玉）・ハンドルが落ちない
   ように手で押さえながら行ってください。

芯出し方法

【説明動画】※動画内の商品は異なりますが方法は同じです。

ラッチ本体の交換が必要な場合

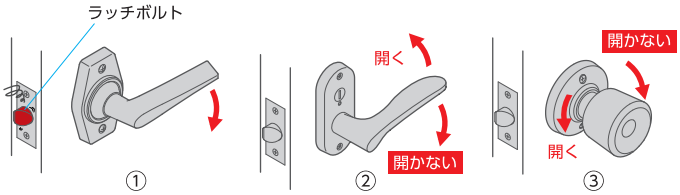

座やレバーハンドルやラッチ本体のゆるみを改善しても
以下のような状態の場合はラッチ本体の取りかえが必要です。

①ラッチボルトの引き込みが悪い
②レバーを上げないと開かない (ホームレバー / J レバー)
③ノブ（握り玉）を反対側に回さないと開かない

メンテナンス

【お取りかえの目安】 錠の一般的なお取りかえの目安は10年です。適切な施工・ご使用・お手入れをしていただいても、ご使用の環境によっては機能の維持に限界があります。お取りかえの目安を過ぎて使用し続けた場合、経年劣化等により錠本来の機能が損なわれ、閉じ込め等思わぬ事態につながるおそれがありますので、定期的なお取りかえをおすすめします。
（日本ロック工業会では、10年を目安にお取りかえを推奨しています。）

ハイレバーシリーズ

座の取付ネジが両側とも見えない。

対象商品
ハイレバーシリーズ

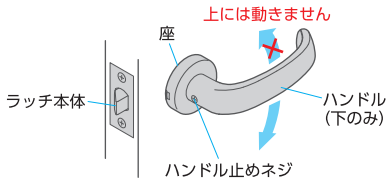

Kレバーシリーズ

座の取付ネジが室外側・室内側のどちらか片側に見える。

対象商品
Kレバーシリーズ

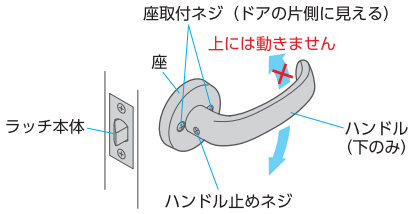

ハンドルがゆるんでいる場合

ハイレバーシリーズ
Kレバーシリーズ
※図はハイレバーシリーズです。

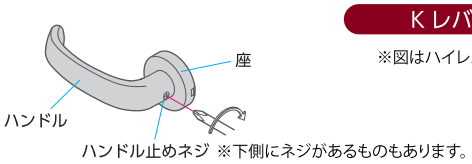

ハンドルと座に隙間ができないよう、ハンドル止めネジを手回しのプラスドライバーで充分に締め付けてください。

ラッチ本体がゆるんでいる場合

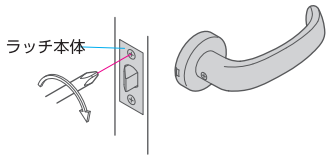

ラッチ本体の取付ネジを締め直してください。

座がゆるんでいる場合

ハイレバーシリーズ

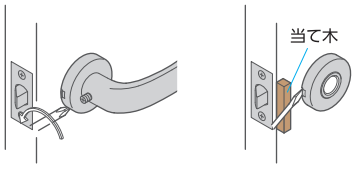

1. ハンドルを外す　2. 座カバーを外す

1. ハンドル止めネジをゆるめ、ハンドルを取り外します。
2. 座カバーの切り欠き口にマイナスドライバー等を差し込み、座カバーを外します。
   ※座を固定するネジは片側のみとなりますので、キャップを外してネジが無ければ反対側の座カバーを外してください。

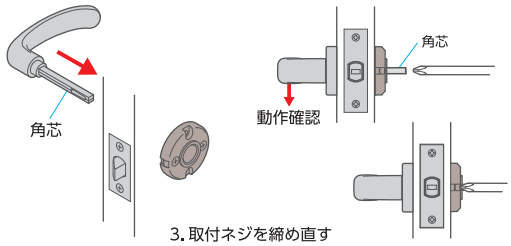

3. 取付ネジを締め直す

3. 逆側のハンドルを仮に差込み、正常に動く事を確認しながら、座取付ネジを手回しのプラスドライバーで充分に締め直してください。この作業を「芯出し」と言い、正常に作動させるために重要な作業となります。ネジを締め直したら逆の手順で取付けてください。

座がゆるんでいる場合

Kレバーシリーズ

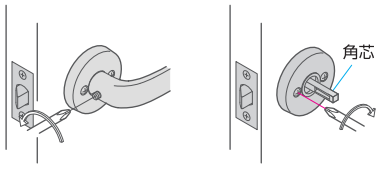

1. ハンドルを外す　2. 取付ネジを締め直す

1. ハンドル止めネジをゆるめ、ハンドルを取り外します。
2. 逆側からハンドルを仮に差込み、正常に動く事を確認しながら、座の取付ネジを手回しのプラスドライバーで充分に締め直してください。
   この作業を「芯出し」と言い、正常に作動させるために重要な作業となります。
   ネジを締め直したら、逆の手順でハンドルを取付けてください。

芯出し方法

【説明動画】※動画内の商品は異なりますが方法は同じです。

ラッチ本体の交換が必要な場合

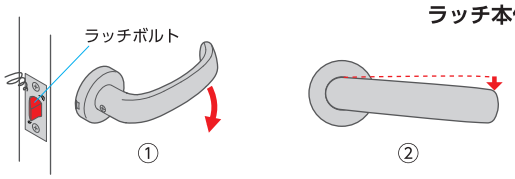

座やレバーハンドルやラッチ本体のゆるみを改善しても以下のような状態の場合はラッチ本体の取りかえが必要です。

①ラッチボルトの引き込みが悪い
②ハンドルが垂れ下がっている

最初にお読みください

表面のお手入れ方法

長くお使いいただくために、日常のメンテナンスをお願いいたします。
お手入れをする際は、指輪及び硬質なものでキズを付けないよう、ご注意ください。塗膜剥がれの原因となる場合がございます。
お手入れの際に洗剤や水分が残らないよう、最後は必ずやわらかい布でから拭きしてください。

■ 軽い汚れの場合（定期的なお手入れ）・・・③「から拭き」を行ってください。
■ から拭きでも落ちない汚れの場合　・・・②「水拭き」のあと→③「から拭き」を行ってください。
■ 水拭きでも落ちない汚れの場合　・・・①「水で薄めた中性洗剤で拭き」→②「水拭き」→③「から拭き」を行ってください。

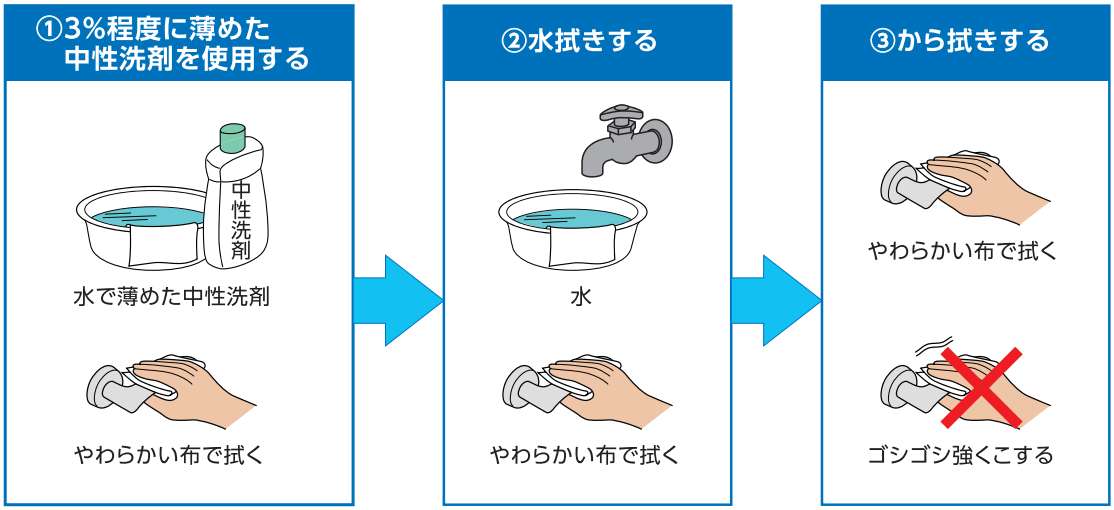

■ハンドルやドアノブを消毒する場合
ウイルス感染予防のため、家庭内や不特定多数の方の手が触れる部分の消毒が推奨されています。
消毒をされる場合は下記手順で行ってください。

①の場面で消毒液を含ませたやわらかい布で拭いてください。

②後の手順は上記の汚れを落とす場合と同様です。
（変色や腐食を起こす場合がありますので水拭きは必ず行ってください。）

ご注意
汚れ落としには中性洗剤以外の洗剤・漂白剤・シンナー等は絶対に使用しないでください。

⚠ 取付け上の注意 ⚠

・ラッチ本体を取りかえる場合、ドアにあるネジ穴に楊枝などで埋め、取付木ネジがよく効くようにしてください。
・取付けの際、電動ドライバーは使用せず、手回しドライバーを使用してください。
・手回しドライバーは力の入りやすい柄の大きなプラスドライバー（2番）を使用して確実に締め付けてください。
ドライバーの柄が小さいと力が入りませんので 3cm 程度のものを使用してください。
また、取付木ネジの十字の溝とドライバー先端のサイズが合わなかったり、先端が傷んだドライバーはしっかり締め付けることができません。

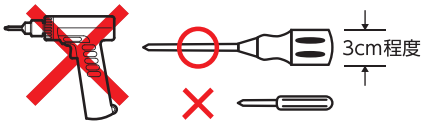

ホームページのご案内

当社ホームページでは、各製品の詳細な情報やメンテナンス・よくあるご質問・取りかえの方法などをご案内しています。
お手持ちのスマートフォン等で、以下の二次元コードを読み取ってご覧ください。
※取りかえ動画は各々の製品ページにある二次元コードを読み取ってご覧ください。

取付説明書　よくあるご質問　お手入れ・交換方法　交換用レバーハンドル検索

ドアロックシリーズ

ドアロックシリーズ　ラインアップ

	ホーム	ハイス	宮殿１号	ホームカラー	ホームレバー	Ｊレバー	
ご使用中のドアロック				廃番品			
取りかえ可能なドアロック	→同じ商品での取りかえを推奨します。 ※廃番等の場合は同じタイプの商品へ取りかえてください。 →握り玉からレバーへの取りかえ ※ハイス・ホーム・ホームカラーは TK レバーへの取りかえをおすすめします。 【注意】いずれの場合も必ず「ラッチ本体」も同時に取りかえてください。					TK レバー	

お取りかえの時のチェックポイント

ノブ（握り玉）タイプ

空錠（カギなし）の場合

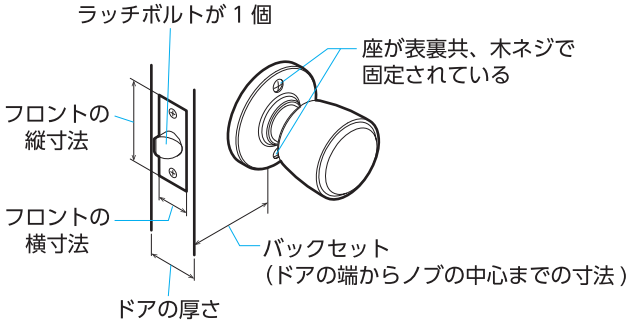

表示錠（Ⅰ型）の場合

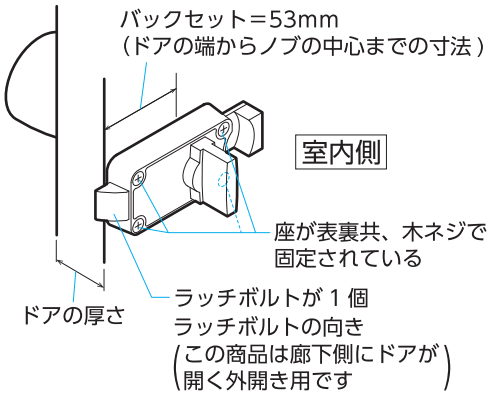

レバータイプ

空錠（カギなし）の場合

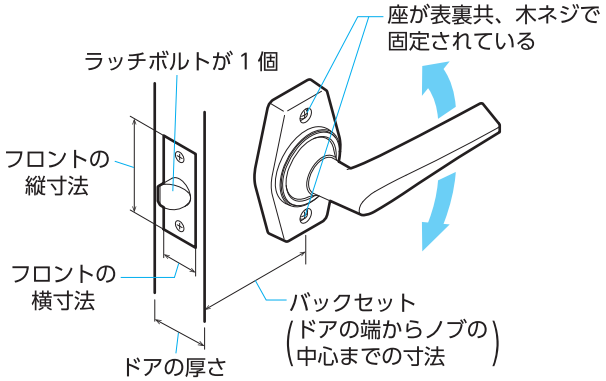

内締錠・表示錠（Ⅱ型）の場合

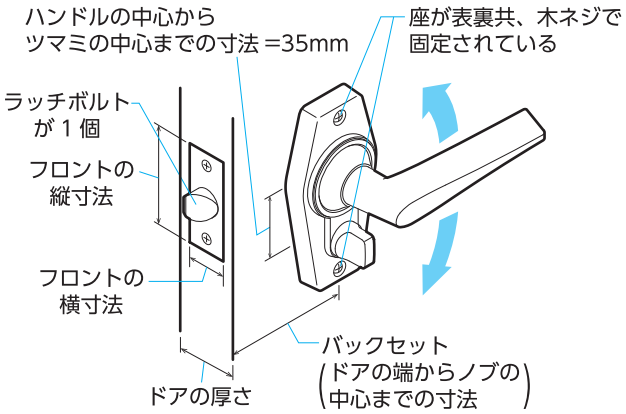

内締錠・表示錠で、Ⅰ型はスライドカギタイプ、Ⅱ型はツマミカギタイプです。

座の形状が合わなくても、チェックポイントを確認の上で取りかえ可能

ただしこの場合、取りかえによってドアについた商品の跡やネジ穴が見えてしまう場合がありますので、同じような柄のシートを貼るなど、お客様の工夫でご対処ください。

上記のチェックポイントに合わない場合

フロント板（ラッチボルトの上下）にロックメーカーのマークが刻印されています。

GIKEN＝川口技研、GATE＝マツ六（川口技研と同様）、COW＝日中製作所、SHOWA＝ユーシンショーワ、MIWA＝美和ロック、GOAL＝ゴール、HORI＝堀商店、KODAI・CORONA＝長沢製作所、EPO＝廃業、ALPHA＝アルファ、WEST＝ウエスト、AGE＝日垣本社、BEST＝ベスト

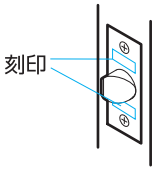

該当の業者様にお問い合わせください。

ラッチ本体

以下、ラッチ本体のみでのご購入ができます。(廃番品を除く)

ラッチ本体	レバー用			
品番	ラッチ本体 BS-35	ラッチ本体 BS-50	ラッチ本体 BS-60(レバー用)	ラッチ本体 BS-90 廃番品
姿図および寸法	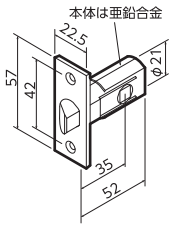	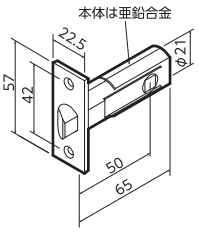	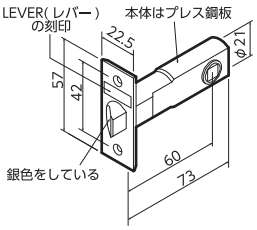	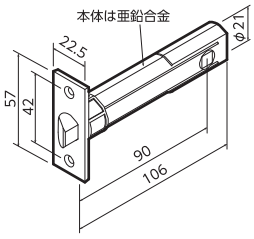
バックセット	35mm	50mm	60mm	90mm
対応品	ホームレバー空錠 ホームレバー内締錠(Ⅱ型) ホームレバー表示錠(Ⅱ型) Jレバー空錠 Jレバー内締錠(Ⅱ型) Jレバー表示錠(Ⅱ型)	ホーム空錠 ハイス空錠 ハイス両玉WC錠 ハイスナイトラッチ錠 ホームレバー空錠 ホームレバー内締錠(Ⅱ型) ホームレバー表示錠(Ⅱ型) Jレバー空錠 Jレバー内締錠(Ⅱ型) Jレバー表示錠(Ⅱ型)	ホームレバー空錠 ホームレバー内締錠(Ⅱ型) ホームレバー表示錠(Ⅱ型) Jレバー空錠 Jレバー内締錠(Ⅱ型) Jレバー表示錠(Ⅱ型)	

ラッチ本体	戸襖用	ノブ(握り玉)用		ノブ(握り玉)・レバー兼用
品番	ラッチ本体 BS-65(戸襖用)	ラッチ本体 BS-60(ノブ用)	ラッチ本体 BS-65(空錠用)	LB-55Z ラッチ本体(袋入)
姿図および寸法	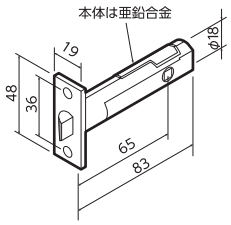	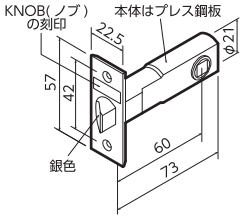	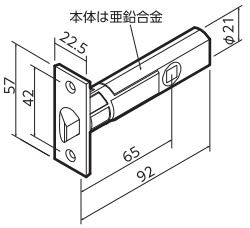	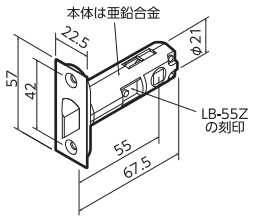
バックセット	65mm	60mm	65mm	55mm
対応品	ホーム戸襖錠 ハイス戸襖錠 宮殿1号戸襖錠 ホームレバー戸襖錠 Jレバー戸襖錠	ホーム空錠 ホームラッチ錠 ハイス空錠 ハイスラッチ錠 ハイス両玉WC錠 ハイスナイトラッチ錠	ホーム空錠 宮殿1号空錠 宮殿1号ラッチ錠 ハイス空錠 ハイス両玉WC錠 ハイスナイトラッチ錠	TKレバー空錠 TKレバー表示錠 TKレバーシリンダー錠 ホーム空錠 ハイス空錠 ハイス両玉WC錠 ハイスナイトラッチ錠 Jレバー空錠 Jレバー内締錠(Ⅱ型) Jレバー表示錠(Ⅱ型) ホームレバー空錠 ホームレバー内締錠(Ⅱ型) ホームレバー表示錠(Ⅱ型)

角穴の大きさ…レバー用およびノブ(握り玉)用は7mm、戸襖用は5mmです。

N…ノブ(握り玉)用　L…レバー用　T…戸襖用　※回転角度の違いによりレバー用はノブに使用できますが、ノブ用はレバーには使用できません。

LB-55Z ラッチ本体は、ラッチ本体 BS-55からの新機構の後継品になります。

ストライク	ノブ(握り玉)用ストライク						レバー用ストライク	
	空錠・内締錠(Ⅱ型) 表示錠(Ⅱ型)	戸襖錠用	内締錠(I型)用	内締錠(I型) 内開き用	表示錠(I型)用	表示錠(I型) 内開き用	空錠・内締・表示錠用	戸襖錠用
姿図および寸法	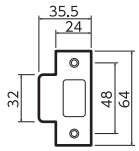	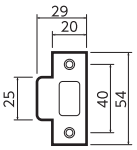	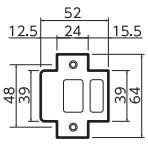	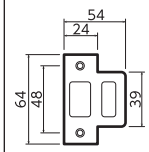	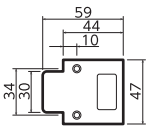	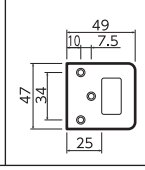	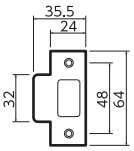	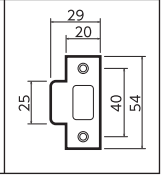

ホームシリーズ

取りかえ動画

機 能		品 名	対応ドア厚	バックセット
空錠	カギなし	ホーム空錠	28 ～ 45mm	60mm(60N)

室外側

室内側

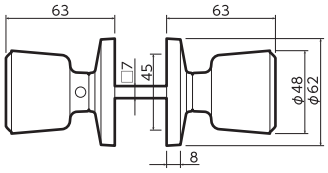

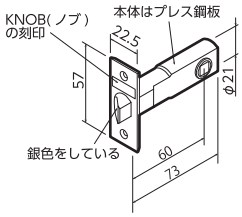

戸襖錠	和室用	ホーム戸襖錠	24 ～ 33mm	65mm(65T)

室外側

室内側

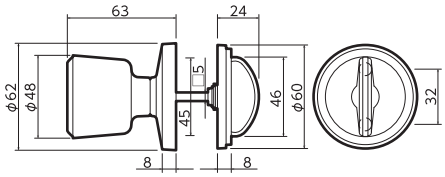

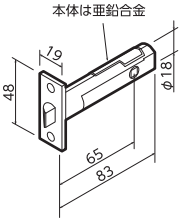

内締錠（Ｉ型）	寝室個室用（スライドカギ）	ホームラッチ錠	外開き 28 ～ 35mm　内開き 30 ～ 40mm	60mm(60N)

室外側

室内側

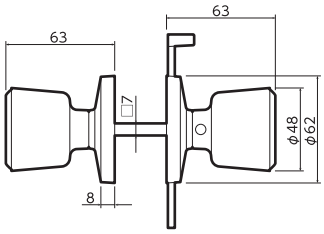

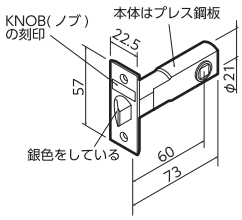

内開きでご使用の場合、別途、内開き用ストライクをご購入ください。(P.5 参照)

表示錠（Ｉ型）	トイレ用（片ノブ）	ホーム WC 錠	30 ～ 45mm	53mm

室外側

室内側

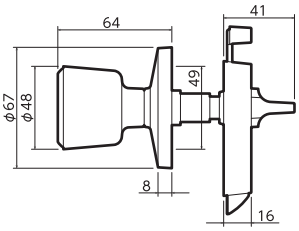

外開き

内開き

外開きタイプ（標準品）と内開きタイプ（特注品）があります。

	機能	仕上	主な材質	バックセット	品名・品番	ケース入数	バックセット対応					
							35	50	55Z	60N	65T	65N
ホーム	空錠	クロームメッキ	ノブ・座：亜鉛合金	60mm	ホーム空錠	60個		※	※	◎		※
	戸襖錠			65mm	ホーム戸襖錠	60 個					◎	
	内締錠（Ｉ型）			60mm	ホームラッチ錠	60個				◎		
	表示錠（Ｉ型）			53mm	ホーム WC 錠	60個						
	表示錠 内開き（Ｉ型）			53mm	ホーム WC 錠（内開き）	―						

60N= バックセット 60mm ノブ用　65T= バックセット 65mm 戸襖錠用　◎印…標準品　※印…対応可能（ラッチ本体のみ別途ご購入ください）

ラッチ本体のはずし方

ノブの場合

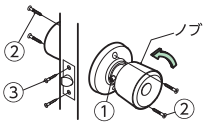

レバーの場合

レバーの場合は
②から始めます。

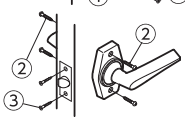

①ノブの首回りに止めネジがある場合にはそのネジをはずします。
この場合、握り玉がねじ込み式になっているので回してはずします。
首回りにネジがない場合は②から行います。

②座の形状に関わらず座取付ネジをはずします。

③ラッチ本体のネジをはずし、ラッチ本体を引き抜きます。

④ラッチ本体の引き抜き方は④のように角穴にドライバーなどを差し込んで引き抜いてください。

④ラッチ本体の
引き抜き方

ハイスシリーズ

取りかえ動画

機 能		品 名	対応ドア厚	バックセット
空錠	カギなし	ハイス空錠	30 ～ 45mm	60mm(60N)

室外側

室内側

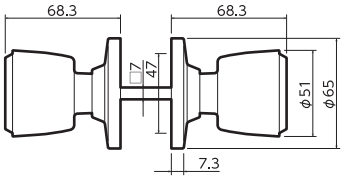

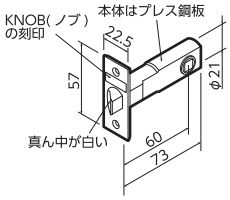

戸襖錠	和室用	ハイス戸襖錠	25 ～ 37mm	65mm(65T)

室外側

室内側

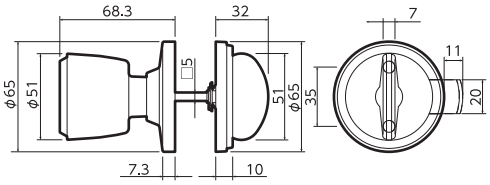

内鍵付 (非常開錠機構付)

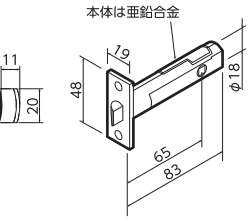

内締錠 (Ⅰ型)	寝室個室用 (スライドカギ)	ハイスラッチ錠	外開き 28 ～ 35mm　内開き 30 ～ 40mm	60mm(60N)

室外側

室内側

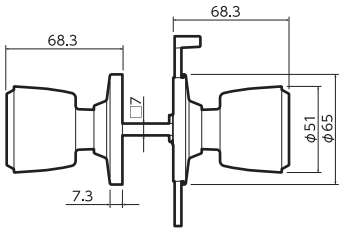

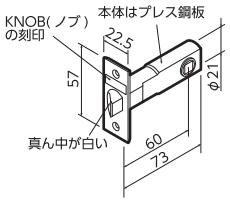

内開きでご使用の場合、別途、内開き用ストライクをご購入ください。(P.5 参照)

表示錠 (Ⅰ型)	トイレ用 (片ノブ)	ハイス WC 錠	30 ～ 45mm	53mm

室外側

室内側

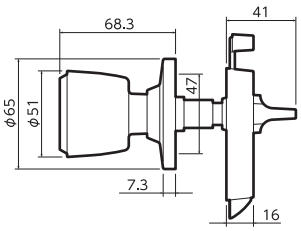

外開き

内開き

外開きタイプ (標準品) と内開きタイプ (特注品) があります。

表示錠 (Ⅱ型)	トイレ用 (ツマミカギ)	ハイス両玉 WC 錠	26 ～ 42mm	60mm

室外側

室内側

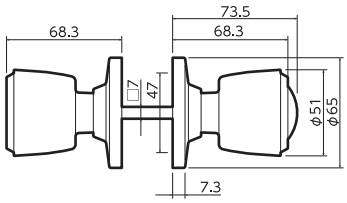

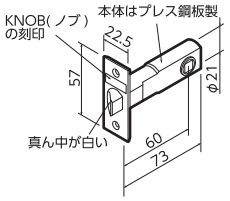

内鍵付 (非常開錠機構付)

内締錠 (Ⅱ型)	寝室個室用 (ツマミカギ)	ハイスナイトラッチ錠	26 ～ 42mm	60mm

室外側

室内側

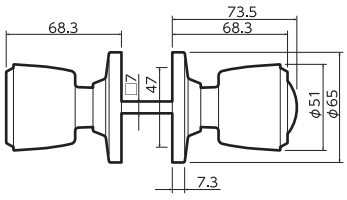

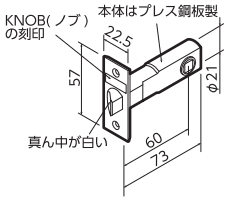

内鍵付 (非常開錠機構付)

宮殿１号シリーズ

取りかえ動画

機 能		品 名	対応ドア厚	バックセット
空錠	カギなし	宮殿１号空錠	28 ～ 45mm	65mm(65N)

室外側

室内側

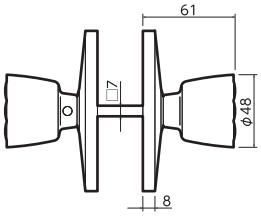

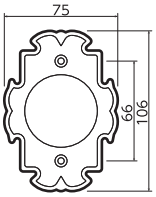

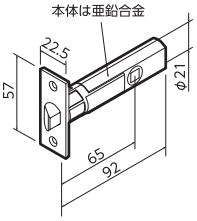

戸襖錠	和室用	宮殿１号戸襖錠	24 ～ 33mm	65mm(65T)

室外側

室内側

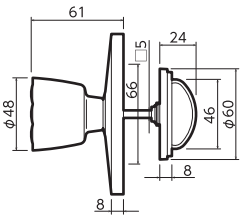

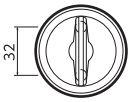

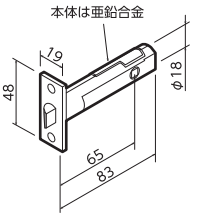

内締錠（Ⅰ型）	寝室個室用（スライドカギ）	宮殿１号ラッチ錠	外開き 28 ～ 35mm　内開き 30 ～ 40mm	65mm(65N)

室外側

室内側

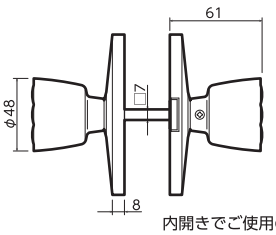

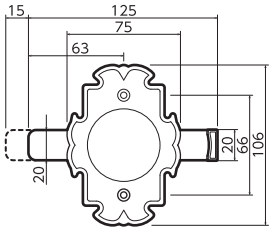

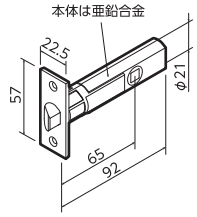

内開きでご使用の場合、別途内開き用ストライクをご購入ください。（P.5 参照）

表示錠（Ⅰ型）	トイレ用（片ノブ）	宮殿１号 WC 錠	32 ～ 45mm	53mm

室外側

室内側

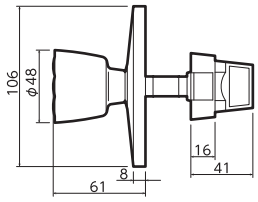

「赤」「青」の表示は出ません。

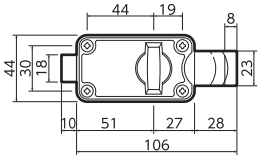

外開きタイプ（標準品）と内開きタイプ（特注品）があります。

	機能	仕上	主な材質	バックセット	品名・品番	ケース入数	バックセット対応 35	50	55Z	60N	65T	65N
ハイス	空錠	ステンレスヘアライン	ノブ・座：ステンレス	60mm	ハイス空錠	40個		※	※	◎		※
	戸襖錠			65mm	ハイス戸襖錠	40個					◎	
	内締錠（Ⅰ型）			60mm	ハイスラッチ錠	40個				◎		
	表示錠（Ⅰ型）			53mm	ハイス WC 錠	40個						
	表示錠 内開き（Ⅰ型）			53mm	ハイス WC 錠（内開き）	―						
	表示錠（Ⅱ型）			60mm	ハイス両玉 WC 錠	40個		※	※	◎		※
	内締錠（Ⅱ型）			60mm	ハイスナイトラッチ錠	40個		※	※	◎		※
宮殿1号	空錠	塗装ブラウン	ノブ・座：亜鉛合金	65mm	宮殿空錠	30個						◎
	戸襖錠			65mm	宮殿戸襖錠	30個					◎	
	内締錠（Ⅰ型）			65mm	宮殿ラッチ錠	30個						◎
	WC 錠			53mm	宮殿 WC 錠	30個						
	WC 錠 内開き			53mm	宮殿 WC 錠（内開き）	―						

60N= バックセット 60mm ノブ用　65T= バックセット 65mm 戸襖錠用　65N= バックセット 65mm ノブ用
◎印…標準品　※印…対応可能（ラッチ本体のみ別途ご購入ください）

廃番品（取りかえ可能品）

こちらは廃番品となり、在庫はございませんが既製品にて取りかえが可能です。対応品については下記をご参照ください。

シリーズ	機 能	品 名	対応ドア厚	バックセット
ホームカラー	空 錠	ホームカラー空錠	28 ～ 45mm	60mm



室外側

室内側

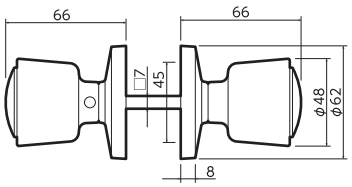

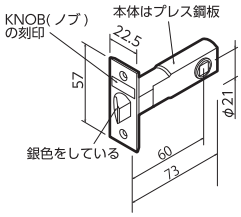

取りかえ対応品は下記をご覧ください。

ホームカラー	戸襖錠	ホームカラー戸襖錠	24 ～ 33mm	65mm

室外側

室内側

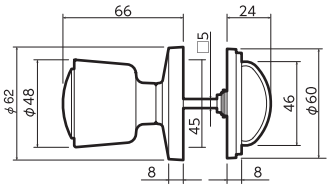

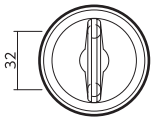

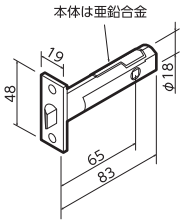

取りかえ対応品は下記をご覧ください。

ホームカラー	内締錠（Ⅰ型）	ホームカラーラッチ錠	28 ～ 45mm	60mm

室外側

室内側

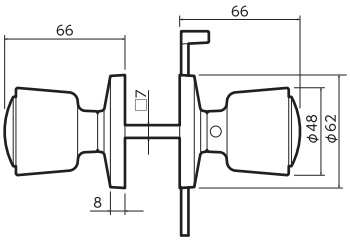

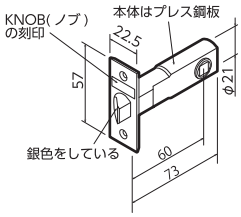

取りかえ対応品は下記をご覧ください。

ホームカラー	表示錠（Ⅰ型）	ホームカラー WC 錠	29 ～ 33mm	53mm

室外側

室内側

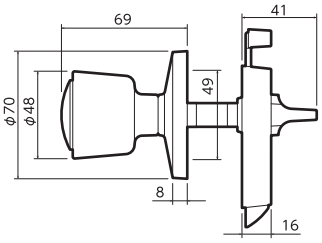

外開き

内開き

外開きタイプと内開きタイプがあります。

取りかえ対応品は下記をご覧ください。

取りかえ対応品について

廃番品※は以下のタイプとお取りかえができます。

★推奨 TKレバー→P.11 | ホーム→P.6 | ハイス→P.7 | ホームレバー→P.13 | J レバー→P.15

※「ホームカラーWC錠」についてはレバータイプへのお取りかえができません。ホーム→P.6 | ハイス→P.7 のみ対応となります。

【ご注意】お取りかえにより、以前の取付座や取付ネジ穴の跡が見えてしまう場合があります。その際のキズや穴埋め等の補修はお客様でお願いします。
また、必ずラッチ本体も必ずお取りかえください。

廃番品（取りかえ可能品）

シリーズ	機 能	品 名	対応ドア厚	バックセット
エッセンシャル	空 錠	丸座握り玉錠	28 ～ 45mm	60mm

丸座 握り玉錠

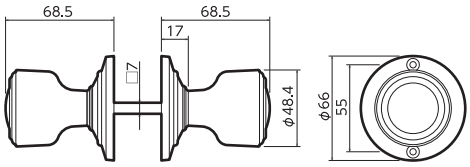

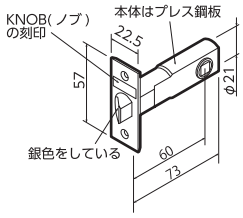

取りかえ対応品は９ページ「取りかえ対応品について」をご覧ください。

エッセンシャル	空 錠	丸座レバー錠	28 ～ 45mm	60mm

丸座 レバー錠

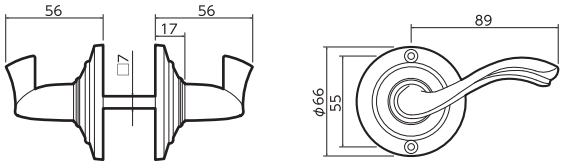

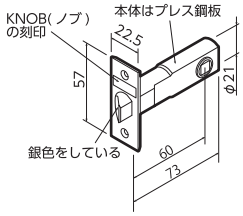

取りかえ対応品は９ページ「取りかえ対応品について」をご覧ください。

エッセンシャル	空 錠	長座レバー錠	30 ～ 48mm	60mm

長座 レバー錠

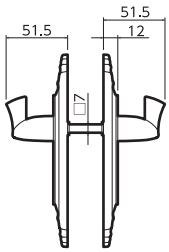

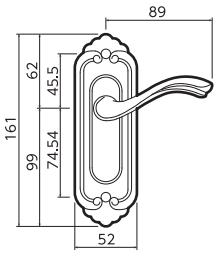

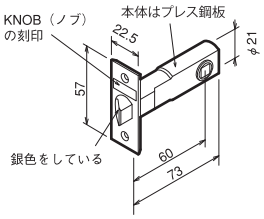

取りかえ対応品は９ページ「取りかえ対応品について」をご覧ください。

宮殿２号	空 錠	長座レバー錠・長座握り玉錠	30 ～ 42mm	60mm

長座
レバー錠

長座
握り玉錠

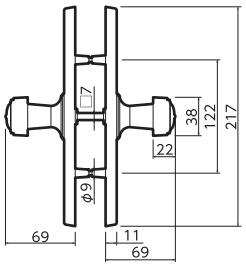

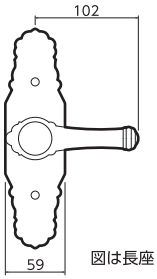

図は長座レバー錠です

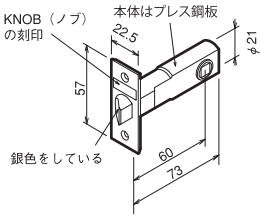

取りかえ対応品は９ページ「取りかえ対応品について」をご覧ください。

宮殿３号	空 錠	長座レバー錠・長座握り玉錠	30 ～ 42mm	60mm

長座
レバー錠※

長座
握り玉錠

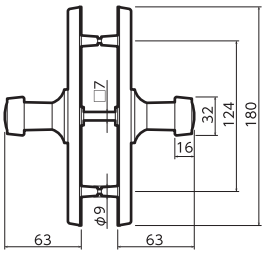

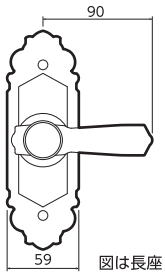

図は長座レバー錠です

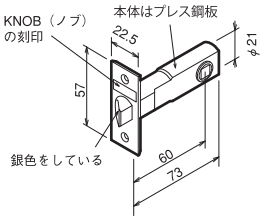

※宮殿３号の長座レバー錠は廃番予定品です。在庫が無くなり次第、廃番となります。

取りかえ対応品は９ページ「取りかえ対応品について」をご覧ください。

かんたん取りかえ

ドアへの加工なしで、握り玉を使いやすいレバーハンドルに取りかえることができます。
ドアロックの仕様と寸法が合えば、ドライバー１本で取りかえが可能です。
空錠からキー付錠（シリンダー錠）や握り玉の表示錠をレバーハンドルに取りかえできます。（浴室を除く）

取りかえ可能な対象品例

ホームシリーズ　ハイスシリーズ　ホームカラーシリーズ（廃番）

※戸襖錠・WC 錠は取りかえできません。
（ハイス両玉 WC 錠・ナイトラッチ錠は取りかえできます）

ハンドルを取りかえるときにはラッチ本体も必ず取りかえてください。

らくらく操作

小さい力でも開きやすく、快適＆安全な設計・機能が満載です。

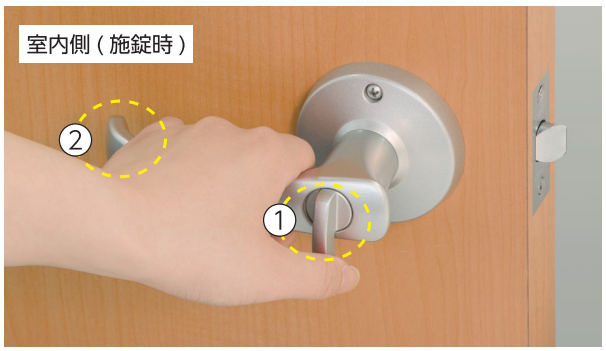

①片手でらくらく簡単操作のサムターン

サムターンがレバータイプになり、
指１本で施解錠の操作ができます。

②引っかかりにくい安全な先端形状

ハンドルの先端形状を内側に曲げて
袖などへの引っかかりを抑えます。

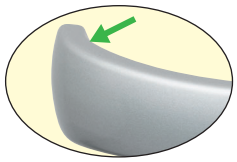

③見やすい表示窓とカラーユニバーサルデザイン

施錠 / 解錠の状態が見やすい表示窓。
カラーユニバーサルデザインで使用状態がわかりやすくなっています。

※非常解錠機能は表示錠のみです。

カラーユニバーサルデザイン

生まれつきの色の感じ方の違いや病気や老いによって変わる人間の色覚の多様性に配慮し、
より多くの人に利用しやすい配色を行った製品を提供するという考え方です。

※写真は室外側(表示窓側)から見て扉の吊元が右吊りの場合です。左吊りの場合は施錠時のサムターンは上向き解錠時の表示窓は下側です。

TK レバー

機能		品番	色	対応ドア厚	バックセット
空錠	カギなし	DT1-1M-MB(60)	MB(塗装ブラウン)	26 ～ 42mm	60mm
		DT1-1M-MS(60)	MS(塗装シルバー)		
		DT1-1M-MG(60)	MG(塗装ゴールド)		

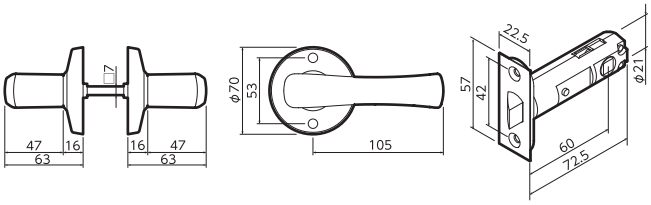

機能		品番	色	対応ドア厚	バックセット
表示錠	トイレ用	DT1-4M-MB(60)	MB(塗装ブラウン)	26 ～ 42mm	60mm
		DT1-4M-MS(60)	MS(塗装シルバー)		
		DT1-4M-MG(60)	MG(塗装ゴールド)		

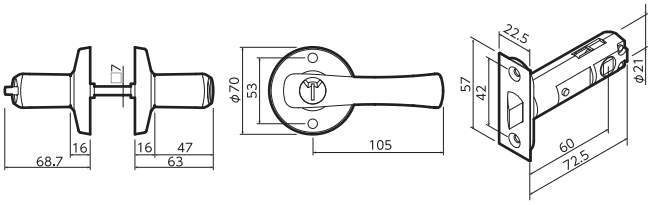

機能		品番	色	対応ドア厚	バックセット
シリンダー錠	個室用	DT1-5M-MB(60)	MB(塗装ブラウン)	26 ～ 42mm	60mm
		DT1-5M-MS(60)	MS(塗装シルバー)		
		DT1-5M-MG(60)	MG(塗装ゴールド)		

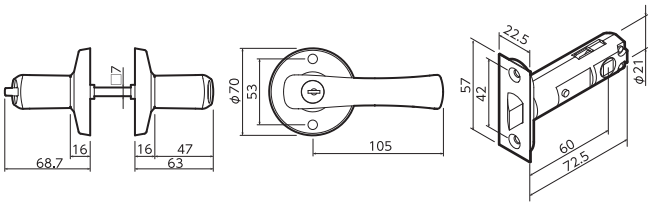

※簡易シリンダー錠のため、玄関や事務所、施設では使用できません。

	機能	仕上	色	主な材質	バックセット	ブリスターパック			バックセット対応					
						品名・品番	JAN コード	ケース入数	35	50	55Z	60Z	65T	65N
TKレバー	空錠	塗装仕上	ブラウン	ハンドル・座 アルミ合金 ラッチ本体 亜鉛合金	60mm	DT1-1M-MB(60)	4971771 031547	20個			※	◎		
	空錠		シルバー			DT1-1M-MS(60)	4971771 031578	20個			※	◎		
	空錠		ゴールド			DT1-1M-MG(60)	4971771 031516	20個			※	◎		
	表示錠		ブラウン			DT1-4M-MB(60)	4971771 031554	20個			※	◎		
	表示錠		シルバー			DT1-4M-MS(60)	4971771 031585	20個			※	◎		
	表示錠		ゴールド			DT1-4M-MG(60)	4971771 031523	20個			※	◎		
	シリンダー錠		ブラウン			DT1-5M-MB(60)	4971771 031561	20個			※	◎		
	シリンダー錠		シルバー			DT1-5M-MS(60)	4971771 031592	20個			※	◎		
	シリンダー錠		ゴールド			DT1-5M-MG(60)	4971771 031530	20個			※	◎		

55Z= バックセット 55mm ノブ（握り玉）レバー兼用　◎印…標準付属品　※印…対応可能 (ラッチ本体のみ別途ご購入ください)

ホームレバー（ニッケル色）

取りかえ動画

機能		品名	対応ドア厚	バックセット
空錠	カギなし	HL-1N	29 ～ 45mm	60mm(60L)

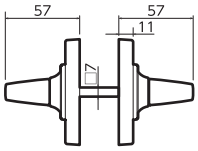

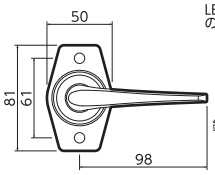

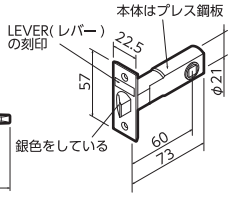

戸襖錠	和室用	HL-2N	24 ～ 35mm	65mm(65T)

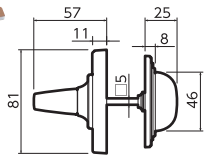

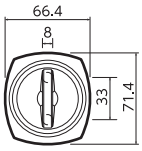

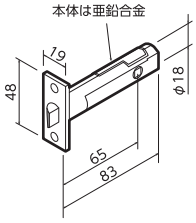

内締錠（Ⅱ型）	寝室個室用（ツマミカギ）	HL-3N	29 ～ 45mm	60mm(60L)

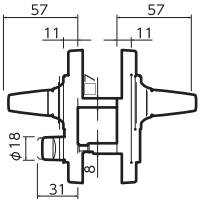

内鍵付（非常開錠機構付）

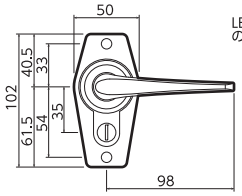

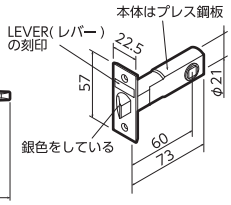

表示錠（Ⅱ型）	トイレ用（ツマミカギ）	HL-4N	29 ～ 45mm	60mm(60L)

赤青の表示が出ます

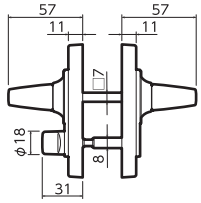

内鍵付（非常開錠機構付）

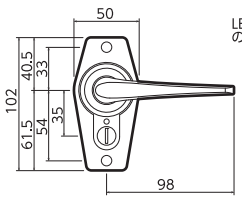

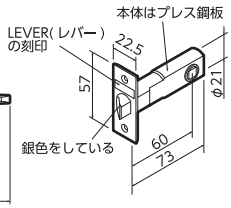

ホームレバーシリーズでハンドルの向きが異なる場合

内締錠(Ⅱ型)・表示錠(Ⅱ型)

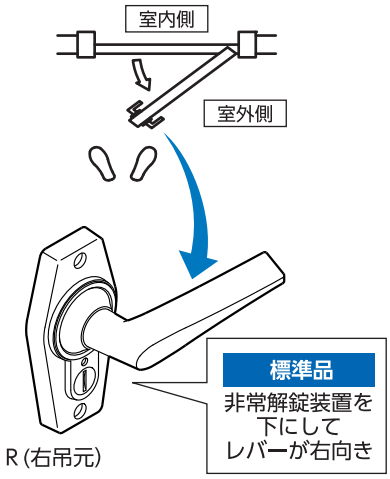

内締錠(Ⅱ型)-L・表示錠(Ⅱ型)-L

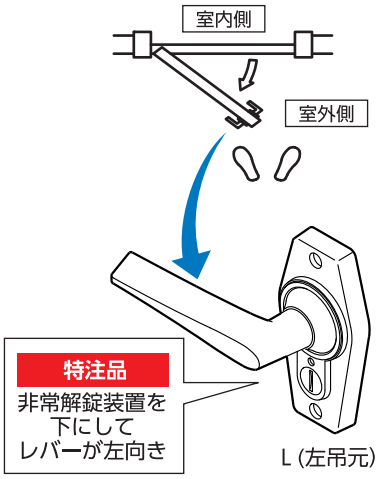

ホームレバーシリーズの「内締錠」「表示錠」は、出荷時に室外側から見てレバーが右向きがR(右吊元)用の**標準品**となっています。
L(左吊元)用の商品は**特注品**(お取り寄せ品)としてご用意しておりますので、お問い合わせください。

R(右吊元)とL(左吊元)のレバーの向きの違いは左図をご確認ください。

ホームレバー（塗装ブラウン色）

取りかえ動画

機能		品名	対応ドア厚	バックセット
空錠	カギなし	HL-1CB	29～45mm	60mm(60L)

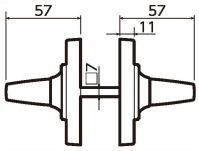

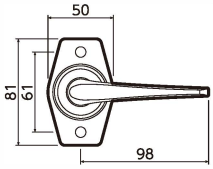

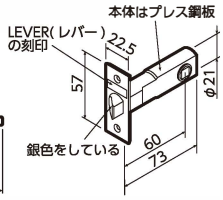

戸襖錠	和室用	HL-2CB	24～35mm	65mm(65T)

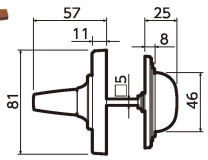

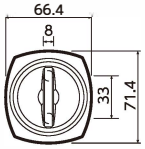

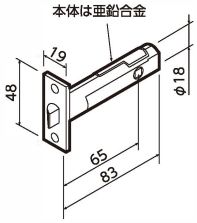

内締錠（Ⅱ型）	寝室個室用（ツマミカギ）	HL-3CB	29～45mm	60mm(60L)

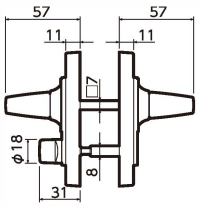

内鍵付（非常開錠機構付）

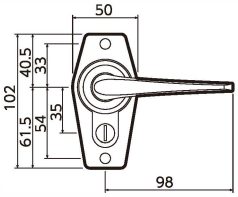

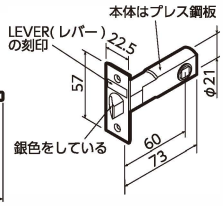

表示錠（Ⅱ型）	トイレ用（ツマミカギ）	HL-4CB	29～45mm	60mm(60L)

赤青の表示が出ます

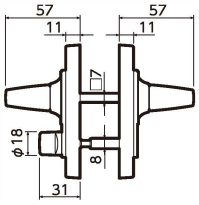

内鍵付（非常開錠機構付）

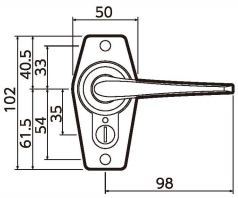

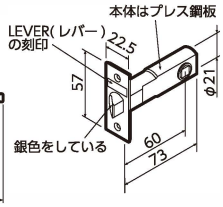

	機能	仕上	主な材質	箱入商品			バックセット対応					
				バックセット	品名・品番	ケース入数	35	50	55Z	60L	65T	65N
ホームレバー	空錠	ニッケル	ハンドル：アルミ合金 座　　：亜鉛合金	60mm	HL-1N	20個	※	※	※	◎		
	戸襖錠			65mm	HL-2N	20個					◎	
	内締錠（Ⅱ型）			60mm	HL-3N	20個	※	※	※	◎		
	内締錠（Ⅱ型）-L			60mm	HL-3N-L	―	※	※	※	◎		
	表示錠（Ⅱ型）			60mm	HL-4N	20個	※	※	※	◎		
	表示錠（Ⅱ型）-L			60mm	HL-4N-L	―	※	※	※	◎		
	空錠	塗装ブラウン		60mm	HL-1CB	20個	※	※	※	◎		
	戸襖錠			65mm	HL-2CB	20個					◎	
	内締錠（Ⅱ型）			60mm	HL-3CB	20個	※	※	※	◎		
	内締錠（Ⅱ型）-L			60mm	HL-3CB-L	―	※	※	※	◎		
	表示錠（Ⅱ型）			60mm	HL-4CB	20個	※	※	※	◎		
	表示錠（Ⅱ型）-L			60mm	HL-4CB-L	―	※	※	※	◎		

60L＝バックセット 60mm レバー用　65T＝バックセット 65mm 戸襖錠用　◎印…標準品　※印…対応可能（ラッチ本体のみ別途ご購入ください）
HL-○-L は特注品の左吊元商品です。詳しくは左ページの「ホームレバーシリーズでのハンドルの向きが異なる場合」をご参照ください。

Ｊレバー

取りかえ動画

機能		品名	色	対応ドア厚	バックセット
丸座空錠	カギなし	JL-20-1M-TBr	TBr（塗装ブラウン）	29～45mm	50mm
		JL-20-1M-TN	TN（塗装ニッケル）		
		JL-20-1M-TSG	TSG(塗装サテンゴールド)		

JL-20-1M-TBr

室内側

室外側

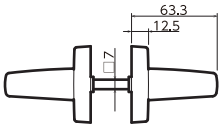

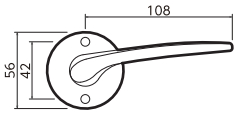

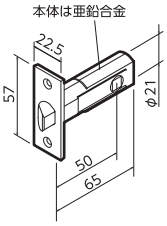

丸座戸襖錠	和室用	JL-20-2M-TBr	TBr（塗装ブラウン）	24～35mm	65mm(65T)
		JL-20-2M-TN	TN（塗装ニッケル）		
		JL-20-2M-TSG	TSG(塗装サテンゴールド)		

JL-20-2M-TN
※室内側はすべて塗装ブラックです。

室内側
(和室側)

室外側

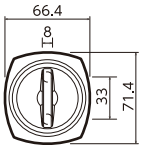

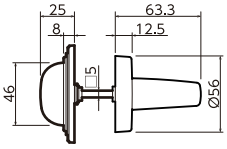

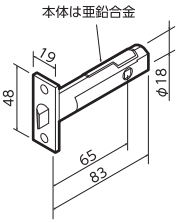

小判座空錠	カギなし	JL-20-1K-TBr	TBr（塗装ブラウン）	29～45mm	50mm
		JL-20-1K-TN	TN（塗装ニッケル）		
		JL-20-1K-TSG	TSG(塗装サテンゴールド)		

JL-20-1K-TN

室内側

室外側

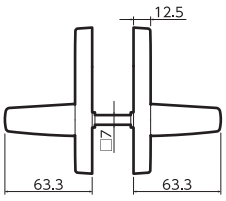

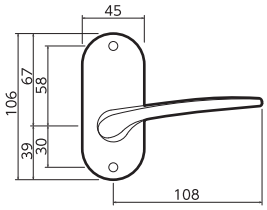

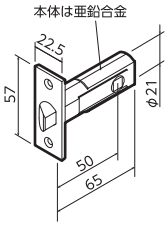

小判座内締錠（Ⅱ型）	寝室個室用（ツマミカギ）	JL-20-3K-TBr	TBr（塗装ブラウン）	29～45mm	50mm
		JL-20-3K-TN	TN（塗装ニッケル）		
		JL-20-3K-TSG	TSG(塗装サテンゴールド)		

JL-20-3K-TSG

室内側

室外側

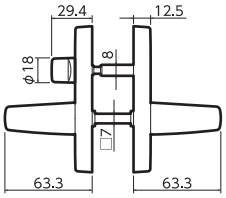

内鍵付（非常開錠機構付）

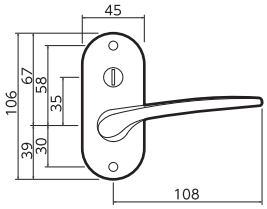

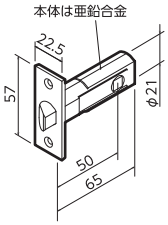

小判座表示錠（Ⅱ型）	トイレ用（ツマミカギ）	JL-20-4K-TBr	TBr（塗装ブラウン）	29～45mm	50mm
		JL-20-4K-TN	TN（塗装ニッケル）		
		JL-20-4K-TSG	TSG(塗装サテンゴールド)		

JL-20-4K-TBr

室内側

室外側

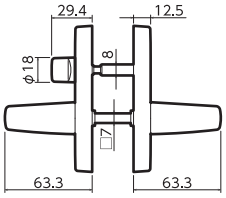

内鍵付（非常開錠機構付）

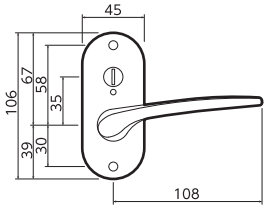

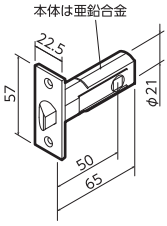

Ｊレバー

取りかえ動画

機能		品名	色	対応ドア厚	バックセット
丸座空錠	カギなし	JL-24-1M-Br	Br（ブラウン）	29～45mm	50mm
		JL-24-1M-N	N（ニッケル）		
		JL-24-1M-SG	SG(サテンゴールド)		

JL-24-1M-Br

室内側

室外側

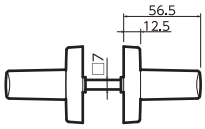

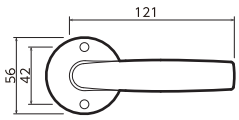

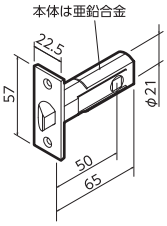

丸座戸襖錠	和室用	JL-24-2M-Br	Br（ブラウン）	24～35mm	65mm(65T)
		JL-24-2M-N	N（ニッケル）		
		JL-24-2M-SG	SG(サテンゴールド)		

JL-24-2M-N
※室内側はすべて塗装ブラックです。

室内側
(和室側)

室外側

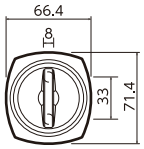

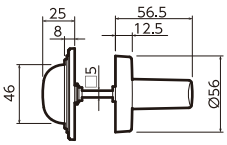

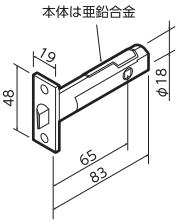

小判座空錠	カギなし	JL-24-1K-Br	Br（ブラウン）	29～45mm	50mm
		JL-24-1K-N	N（ニッケル）		
		JL-24-1K-SG	SG(サテンゴールド)		

JL-24-1K-N

室内側

室外側

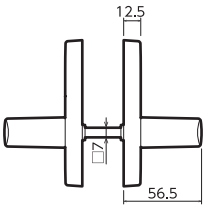

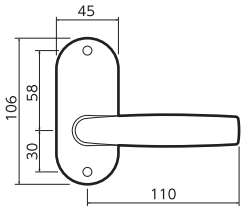

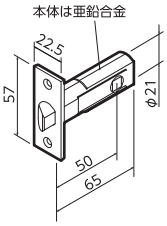

小判座内締錠（Ⅱ型）	寝室個室用（ツマミカギ）	JL-24-3K-Br	Br（ブラウン）	29～45mm	50mm
		JL-24-3K-N	N（ニッケル）		
		JL-24-3K-SG	SG(サテンゴールド)		

JL-24-3K-SG

室内側

室外側

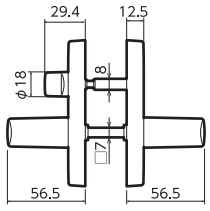

内鍵付（非常開錠機構付）

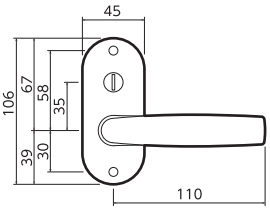

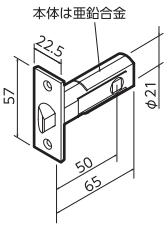

小判座表示錠（Ⅱ型）	トイレ用（ツマミカギ）	JL-24-4K-Br	Br（ブラウン）	29～45mm	50mm
		JL-24-4K-N	N（ニッケル）		
		JL-24-4K-SG	SG(サテンゴールド)		

JL-24-4K-Br

室内側

室外側

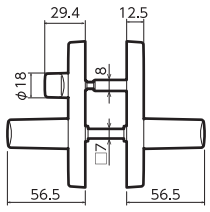

内鍵付（非常開錠機構付）

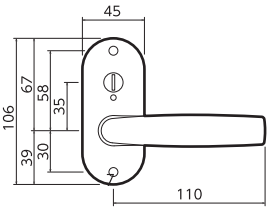

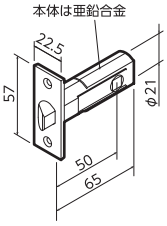

Ｊレバー

ハンドル No.	機能	仕上	色	主な材質	品名・品番	バックセット	ケース入数
No.20	丸座空錠	静電塗装	塗装ブラウン	ハンドル・座：アルミ合金	JL-20-1M-TBr	50mm	20個
	丸座空錠		塗装ニッケル		JL-20-1M-TN	50mm	20個
	丸座空錠		塗装サテンゴールド		JL-20-1M-TSG	50mm	20個
	丸座戸襖錠		塗装ブラウン		JL-20-2M-TBr	65mm	20個
	丸座戸襖錠		塗装ニッケル		JL-20-2M-TN	65mm	20個
	丸座戸襖錠		塗装サテンゴールド		JL-20-2M-TSG	65mm	20個
	小判座空錠		塗装ブラウン		JL-20-1K-TBr	50mm	20個
	小判座空錠		塗装ニッケル		JL-20-1K-TN	50mm	20個
	小判座空錠		塗装サテンゴールド		JL-20-1K-TSG	50mm	20個
	小判座内締錠（Ⅱ型）		塗装ブラウン		JL-20-3K-TBr	50mm	20個
	小判座内締錠（Ⅱ型）		塗装ニッケル		JL-20-3K-TN	50mm	20個
	小判座内締錠（Ⅱ型）		塗装サテンゴールド		JL-20-3K-TSG	50mm	20個
	小判座表示錠（Ⅱ型）		塗装ブラウン		JL-20-4K-TBr	50mm	20個
	小判座表示錠（Ⅱ型）		塗装ニッケル		JL-20-4K-TN	50mm	20個
	小判座表示錠（Ⅱ型）		塗装サテンゴールド		JL-20-4K-TSG	50mm	20個
No.24	丸座空錠	メッキ＋電着クリアー	ブラウン	ハンドル・座：アルミ合金	JL-24-1M-Br	50mm	20個
	丸座空錠		ニッケル		JL-24-1M-N	50mm	20個
	丸座空錠		サテンゴールド		JL-24-1M-SG	50mm	20個
	丸座戸襖錠		ブラウン		JL-24-2M-Br	65mm	20個
	丸座戸襖錠		ニッケル		JL-24-2M-N	65mm	20個
	丸座戸襖錠		サテンゴールド		JL-24-2M-SG	65mm	20個
	小判座空錠		ブラウン		JL-24-1K-Br	50mm	20個
	小判座空錠		ニッケル		JL-24-1K-N	50mm	20個
	小判座空錠		サテンゴールド		JL-24-1K-SG	50mm	20個
	小判座内締錠（Ⅱ型）		ブラウン		JL-24-3K-Br	50mm	20個
	小判座内締錠（Ⅱ型）		ニッケル		JL-24-3K-N	50mm	20個
	小判座内締錠（Ⅱ型）		サテンゴールド		JL-24-3K-SG	50mm	20個
	小判座表示錠（Ⅱ型）		ブラウン		JL-24-4K-Br	50mm	20個
	小判座表示錠（Ⅱ型）		ニッケル		JL-24-4K-N	50mm	20個
	小判座表示錠（Ⅱ型）		サテンゴールド		JL-24-4K-SG	50mm	20個

ハンドル No.20 の戸襖錠（２M）は、ドア吊元の左右（R/L）をご指定ください。また室内側（和室側）はすべて塗装ブラックとなります。
ドア吊元の左右については下記をご参照ください。

ハンドル左右交換（ハンドルの向きの変更）が可能

●Ｊレバーシリーズの小判座は出荷時には右吊用となっていますが、以下のように「ハンドル付け替え金具」を操作することでで左吊用へのハンドルの付け替え（ハンドルの向きの変更）を簡単に行うことができます。

ハンドルの左右交換 OK ！

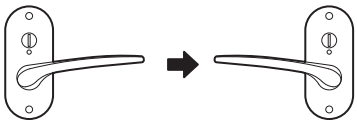

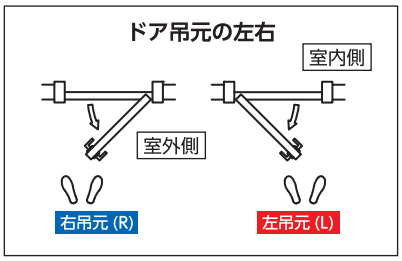

ハンドルの向きを変える方法

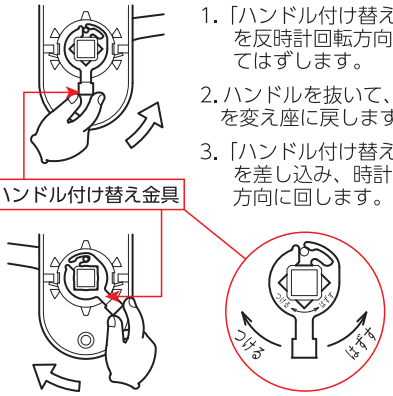

1.「ハンドル付け替え金具」を反時計回転方向に回してはずします。
2. ハンドルを抜いて、向きを変え座に戻します。
3.「ハンドル付け替え金具」を差し込み、時計回転方向に回します。

ハイレバーシリーズ

お取りかえ時のチェックポイント

空錠（カギなし）の場合

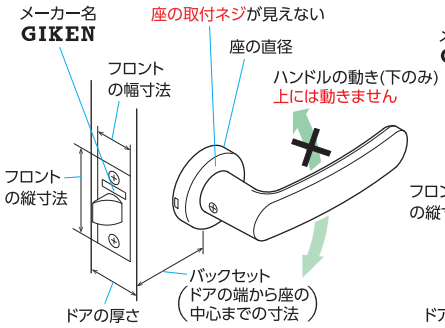

内締錠・表示錠（小判座）の場合

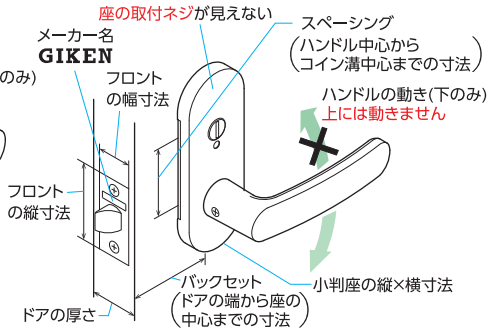

内締錠・表示錠（丸座+丸サムターン座）の場合

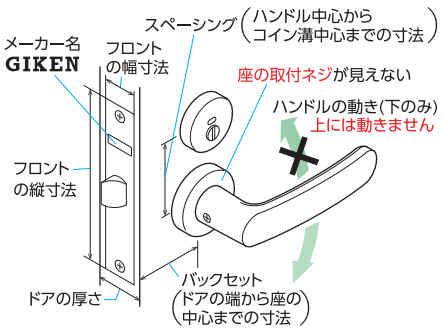

※ハイレバーの座の仕様および寸法については「レバーハンドル総合カタログ」をご覧ください。

ラッチ本体・ストライク　姿図および寸法

ラッチ本体

チューブラ錠	チューブラ錠			チューブラ錠
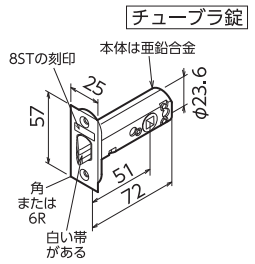	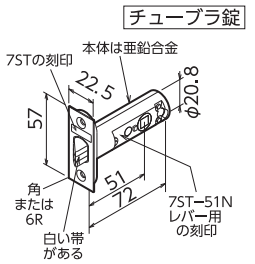	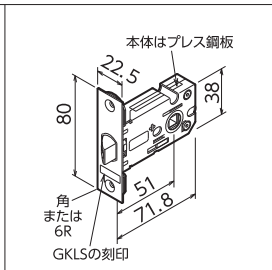	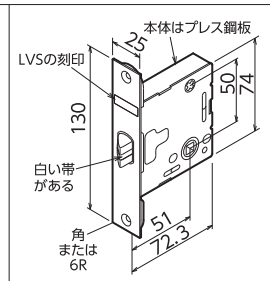	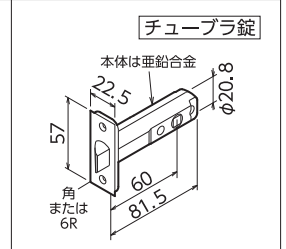
品番：8ST-ラッチ本体 角 品番：8ST-ラッチ本体 6R	品番：7ST-51N-角 品番：7ST-51N-6R	品番：LSミニケース錠 角 品番：LSミニケース錠 6R	品番：LVSケース錠 角 品番：LVSケース錠 6R	品番：AL戸襖用ラッチ本体 BS-60 角 品番：AL戸襖用ラッチ本体 BS-60 6R
バックセット：51mm	バックセット：51mm	バックセット：51mm	バックセット 51mm	バックセット 60mm

※この商品はレバーが上下に動きます。

ラッチ本体

廃番品	廃番品	チューブラ錠	廃番品
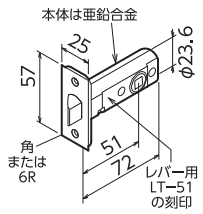	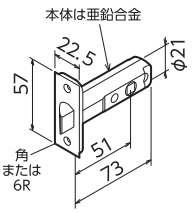	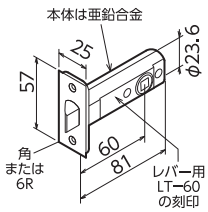	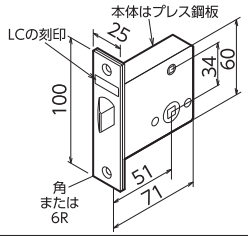
品番：LT-51チューブラ錠	品番：7T-51チューブラ錠	品番：8T-60 ラッチ本体 角 品番：8T-60 ラッチ本体 6R	品番：LCケース錠
バックセット：51mm	バックセット：51mm	バックセット：60mm	バックセット：51mm

ストライク

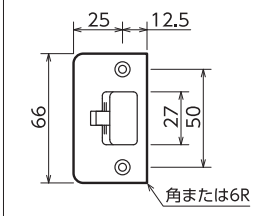

戸当り側に2㎜、反対側に3㎜
合計5㎜の調整が可能。

品番：S-25調整式ストライク
※全ラッチ本体に共通

※廃番品「LT-51 チューブラ錠」は「8ST-51Z チューブラ錠」、「7T-51 チューブラ錠」は「7ST チューブラ錠」で取りかえができます。
※廃番品「LC ケース錠」の取りかえは「LVS ケース錠」をご利用の上、切欠き加工を行ってください。
※レバーハンドルはハイレバーシリーズのすべてと取りかえができます。詳しくは「レバーハンドル総合カタログ」をご覧ください。

レバーハンドルのはずし方

■丸座

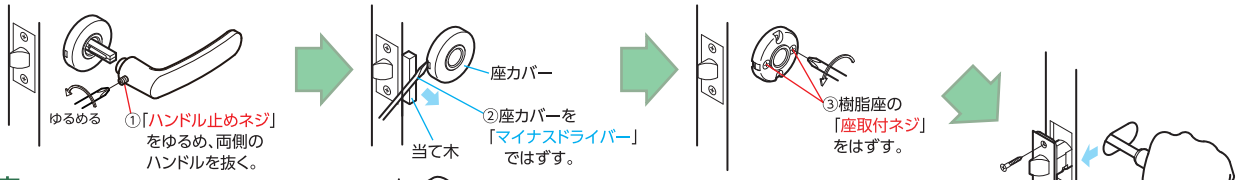

■小判座

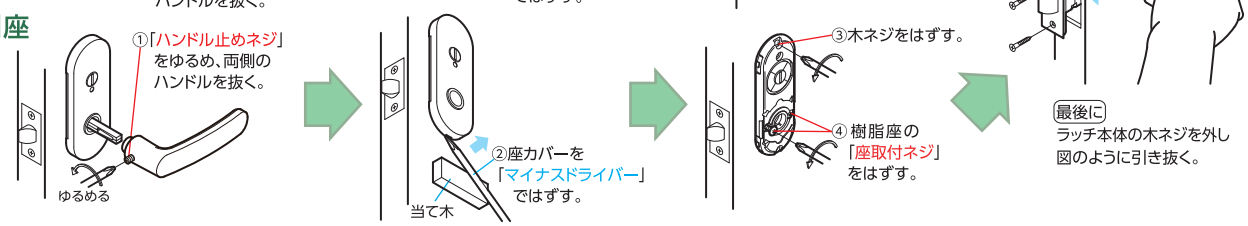

UKT13 小判座

取りかえ動画

18 ページの「お取りかえ時のチェックポイント」で小判座を取りかえる場合、廃番品「AL(LZ)-NK 小判座」からの取りかえ用として、「UKT13 小判座」をご用意しております。

8ST-4UKT13-SG

AL(LZ)-NK小判座からお取りかえの場合のチェックポイント

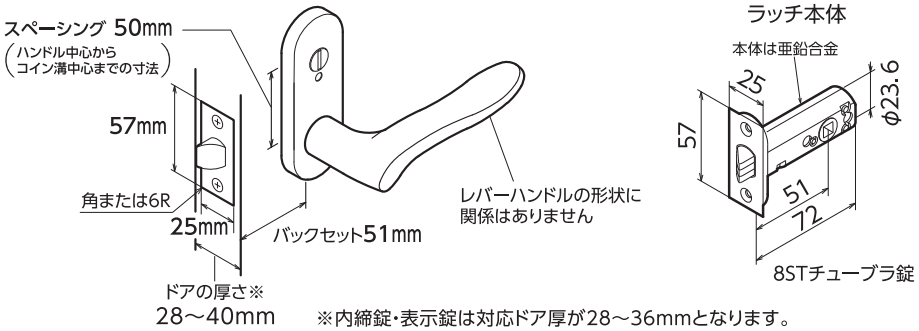

※内締錠・表示錠は対応ドア厚が28～36mmとなります。

廃番品　AL(LZ)-NK 小判座 → 取りかえ用　4UKT13 小判座

※取りかえ対象が表示錠の場合

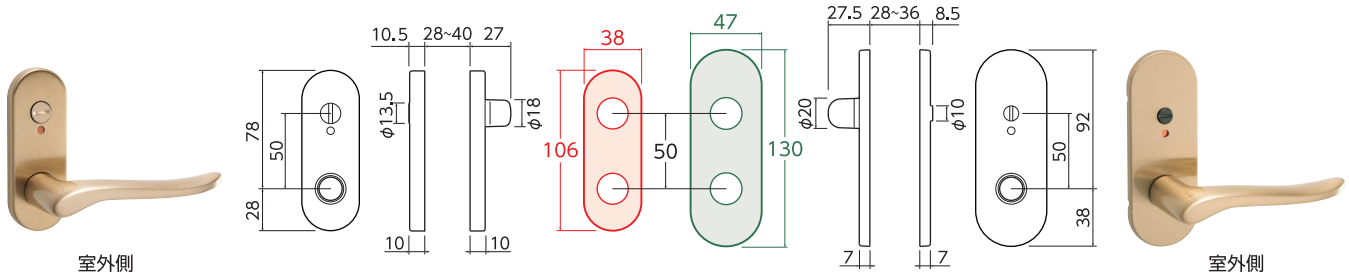

・空錠には非常解装置とサムターンはありません。
・内締錠には表示窓はありません。

穴加工の追加を行わずにドライバーでお取りかえが可能です。
また UKT13 小判座は NK 小判座より座の寸法がひと回り大きくなっており、お取りかえ前の座の取付け跡やキズを覆うことができます。

廃番品　AL(LZ)-K 小判座

※取りかえ対象が表示錠の場合

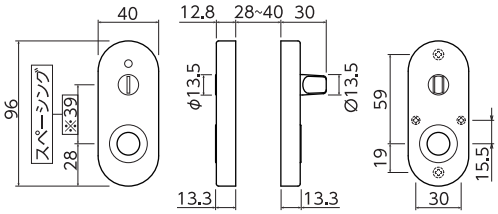

※AL(LZ)-K小判座はスペーシングの寸法が異なるため、
UKT13小判座への取りかえには穴加工が必要となります。
詳しくはお問合せください。

空錠　内締錠　表示錠

8ST-1UKT13-N　8ST-3UKT13-SG　8ST-4UKT13-N

	機能	仕上	主な材質	対応ドア厚	バックセット	品番	ケース入数
UKT13小判座	空錠	ニッケル	ステンレス	28 ～ 40mm	51mm	8ST-1UKT13-N	30個
	空錠	サテンゴールド	ステンレス	28 ～ 40mm	51mm	8ST-1UKT13-SG	30個
	内締錠	ニッケル	ステンレス	28 ～ 36mm	51mm	8ST-3UKT13-N	30個
	内締錠	サテンゴールド	ステンレス	28 ～ 36mm	51mm	8ST-3UKT13-SG	30個
	表示錠	ニッケル	ステンレス	28 ～ 36mm	51mm	8ST-4UKT13-N	30個
	表示錠	サテンゴールド	ステンレス	28 ～ 36mm	51mm	8ST-4UKT13-SG	30個

UKT13 座と 8ST チューブラ錠 (フロント角) のセットです。受注生産品としてバックセット 60mm やフロント 6R 仕様もご用意しております。
レバーハンドルもお取りかえの場合は別途お求めください。（詳しくは「レバーハンドル総合カタログ」をご覧ください。）

HT26 長座

18 ページの「お取りかえ時のチェックポイント」で長座を取りかえる場合、廃番品「G 型長座」「HL 型長座」「F 型長座」「HS 型長座」からの取りかえ用として、「HT26 長座」をご用意しております。

8ST-4HT26-N

長座廃番品からお取りかえの場合のチェックポイント

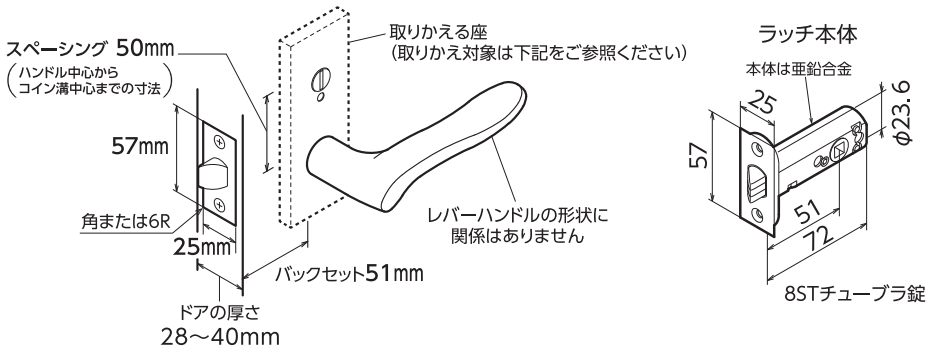

廃番品　G/HL/F/HS 型長座 → **取りかえ用　HT26 長座**

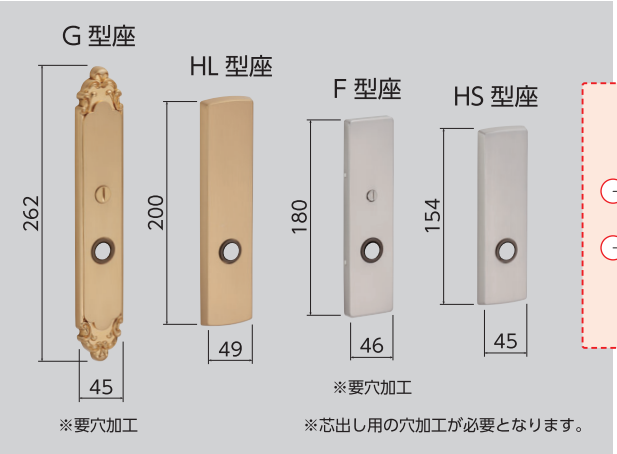

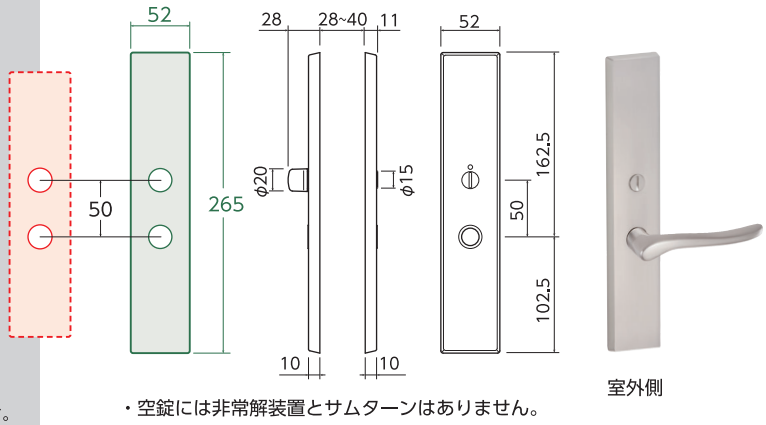

・空錠には非常解装置とサムターンはありません。
・内締錠には表示窓はありません。

LVS ケース錠　切欠き加工図

(新規で取付の場合は LVS ケース錠をご使用ください)

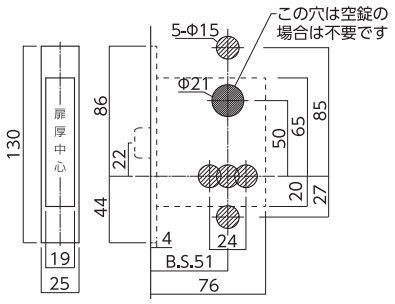

1HT26-SG　3HT26-N　4HT26-SG　5HT26-N　4HT26-SG (レバーハンドルとの組合せ例)

	ラッチ本体	機能	仕上	主な材質	対応ドア厚	バックセット	品番	ケース入数
HT26長座	8ST チューブラ錠	空錠	ニッケル / サテンゴールド	アルミ合金	28 ～ 40mm	51mm	8ST-1HT26-N/SG	10個
	LVS ケース錠	空錠	ニッケル / サテンゴールド	アルミ合金	28 ～ 40mm	51mm	LVS-1HT26-N/SG	10個
	8ST チューブラ錠	内締錠	ニッケル / サテンゴールド	アルミ合金	28 ～ 40mm	51mm	8ST-3HT26-N/SG	10個
	LVS ケース錠	内締錠	ニッケル / サテンゴールド	アルミ合金	28 ～ 40mm	51mm	LVS-3HT26-N/SG	10個
	8ST チューブラ錠	表示錠	ニッケル / サテンゴールド	アルミ合金	28 ～ 40mm	51mm	8ST-4HT26-N/SG	10個
	LVS ケース錠	表示錠	ニッケル / サテンゴールド	アルミ合金	28 ～ 40mm	51mm	LVS-4HT26-N/SG	10個
	8ST チューブラ錠	シリンダー錠	ニッケル / サテンゴールド	アルミ合金	28 ～ 40mm	51mm	8ST-5HT26-N/SG	10個
	LVS ケース錠	シリンダー錠	ニッケル / サテンゴールド	アルミ合金	28 ～ 40mm	51mm	LVS-5HT26-N/SG	10個

8ST チューブラ錠と LVS ケース錠の仕様があります。受注生産品としてバックセット 60mm(8T-60 チューブラ錠) やフロント 6 R 仕様もご用意しております。
レバーハンドルもお取りかえの場合は別途お求めください。(詳しくは「レバーハンドル総合カタログ」をご覧ください。)

施工の省力化と錠の耐久性を重視　Kレバー

機能		品名	色	対応ドア厚	バックセット
空錠	カギなし	KLS-32-1KM-MS	MS(塗装シルバー)	28 ～ 40mm	51mm
		KLS-32-1KM-MG	MG(塗装ゴールド)		
		KLS-32-1KM-MB	MB(塗装ブラウン)		

室内側

戸襖錠	カギなし	K-32-L2KM-MS	MS(塗装シルバー)	28 ～ 40m	60mm
		K-32-L2KM-MG	MG(塗装ゴールド)		
		K-32-L2KM-MB	MB(塗装ブラウン)		

※吊元の左右（R または L）をご指定ください。

和室側
（全色共通）



内締錠	寝室個室用	KLS-32-3KM-MS	MS(塗装シルバー)	28 ～ 40mm	51mm
		KLS-32-3KM-MG	MG(塗装ゴールド)		
		KLS-32-3KM-MB	MB(塗装ブラウン)		

室内側

表示錠	トイレ用	KLS-32-4KM-MS	MS(塗装シルバー)	28 ～ 40mm	51mm
		KLS-32-4KM-MG	MG(塗装ゴールド)		
		KLS-32-4KM-MB	MB(塗装ブラウン)		

室内側



ハンドル No.32

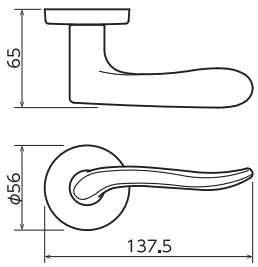

ハンドル No.43

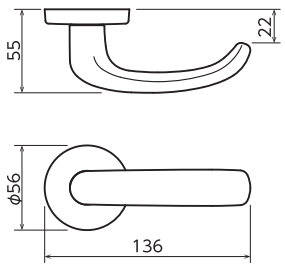

戸襖用ハンドル

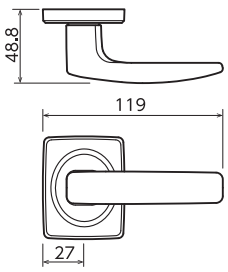

ラッチ本体

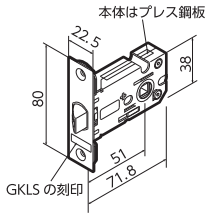

LSミニケース錠

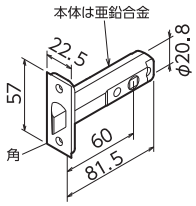

戸襖用ラッチ本体 BS-60

丸座空錠

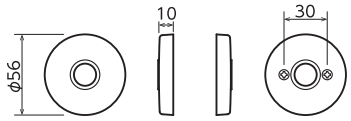

丸座戸襖錠

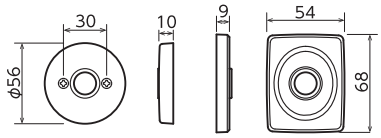

丸座内締錠 / 表示錠

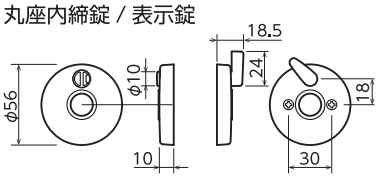



丸座表示錠

非常解ツマミ

NS-25
調整式ストライク

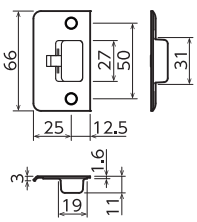

Kレバー

機能		品名	色	対応ドア厚	バックセット
空錠	カギなし	KLS-43-1KM-MS	MS(塗装シルバー)	28 ～ 40mm	51mm
		KLS-43-1KM-MG	MG(塗装ゴールド)		
		KLS-43-1KM-MB	MB(塗装ブラウン)		

戸襖錠	カギなし	K-43-L2KM-MS	MS(塗装シルバー)	28 ～ 40m	60mm
		K-43-L2KM-MG	MG(塗装ゴールド)		
		K-43-L2KM-MB	MB(塗装ブラウン)		

内締錠	寝室個室用	KLS-43-3KM-MS	MS(塗装シルバー)	28 ～ 40mm	51mm
		KLS-43-3KM-MG	MG(塗装ゴールド)		
		KLS-43-3KM-MB	MB(塗装ブラウン)		

表示錠	トイレ用	KLS-43-4KM-MS	MS(塗装シルバー)	28 ～ 40mm	51mm
		KLS-43-4KM-MG	MG(塗装ゴールド)		
		KLS-43-4KM-MB	MB(塗装ブラウン)		

切欠き加工図　※空錠・内締錠・表示錠は LS ミニケース錠、戸襖錠のみチューブラ錠（戸襖用ラッチ本体 BS-60）となります。

空錠

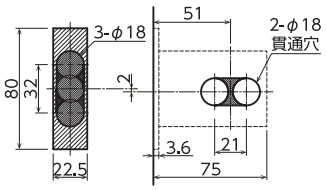

戸襖錠

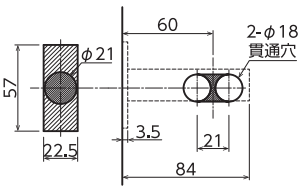

内締錠・表示錠

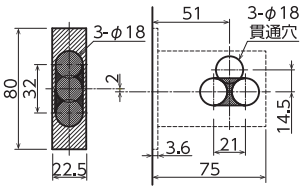

ストライク

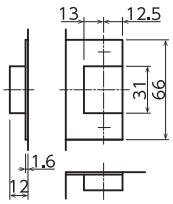

ハンドル No.	仕上	色	対応ドア厚 / バックセット / 座・機能 / 主な材質	28 ～ 40mm / 51mm / 丸座空錠	28 ～ 40mm / 60mm / 丸座戸襖錠	28 ～ 40mm / 51mm / 丸座内締錠	28 ～ 40mm / 51mm / 丸座表示錠	ケース入数
No.32	メタリック塗装仕上	塗装シルバー	ハンドル・座 アルミ合金 ラッチ本体 プレス鋼板 (空錠・内締錠・表示錠) 亜鉛合金 (戸襖錠)	KLS-32-1KM-MS	K-32-L2KM-MS	KLS-32-3KM-MS	KLS-32-4KM-MS	20個
		塗装ゴールド		KLS-32-1KM-MG	K-32-L2KM-MG	KLS-32-3KM-MG	KLS-32-4KM-MG	20個
		塗装ブラウン		KLS-32-1KM-MB	K-32-L2KM-MB	KLS-32-3KM-MB	KLS-32-4KM-MB	20個
No.43		塗装シルバー		KLS-43-1KM-MS	K-43-L2KM-MS	KLS-43-3KM-MS	KLS-43-4KM-MS	20個
		塗装ゴールド		KLS-43-1KM-MG	K-43-L2KM-MG	KLS-43-3KM-MG	KLS-43-4KM-MG	20個
		塗装ブラウン		KLS-43-1KM-MB	K-43-L2KM-MB	KLS-43-3KM-MB	KLS-43-4KM-MB	20個

ハンドル No.32 の戸襖錠は、吊元の左右（R または L）をご指定ください。

廃番品　イタリア玄関錠

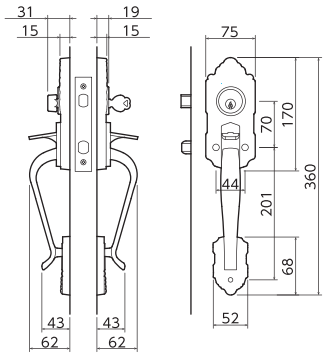

対応ドア厚：30 ～ 42mm	ラッチ本体・バックセット 60mm

イタリア玄関錠は廃番のため、交換には（株）長沢製作所 古代サムラッチ取替錠（ワンロック仕様）で対応可能です。
詳しい内容は（株）長沢製作所にお問い合わせください。
（TEL 0493-63-1151 https://www.nagasawa-mfg.co.jp/）

取りかえ用ロックカタログvol.1

株式会社 川口技研

営業本部　〒333-0844 埼玉県川口市上青木1-14-41
TEL 048-255-5411　FAX 048-255-8228

大阪支店　〒564-0044 大阪府吹田市南金田2-26-21
TEL 06-6380-1150　FAX 06-6380-1179

福岡出張所　〒812-0016 福岡県福岡市博多区博多駅南6-10-9-102
TEL 092-437-4111　FAX 092-437-4110

川口技研ホームページ
https://www.kawaguchigiken.co.jp/

■お求めは

地球にやさしく　品質の向上へ
ISO 14001　ISO 9001

Product Safety 2011 製品安全対策優良企業

●本カタログは業者様専用です。
●本カタログ掲載写真は印刷の関係上、商品実物と色味が異なる場合があります。
●本カタログ掲載内容の無断転載・複写・転写を禁じます。
●本カタログは商品改良のため予告なく仕様変更を行うことがありますのでご了承ください。

KL2202
2206-SG-01N00/020-03450
2022/6月現在