

# Lock 錠

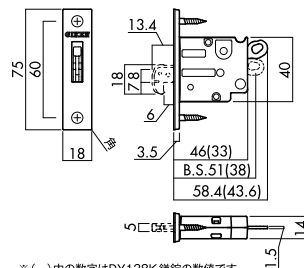
## DY1 引手一体型引戸錠用鎌錠(角又は6R)

引手一体型引戸錠専用です。セパレートタイプ引戸錠では使用できません。 ※写真はフロント6Rタイプ

### DY151(バックセット51mm)



### DY138(バックセット38mm)



※( )内の数字はDY138K鎌錠の数値です。

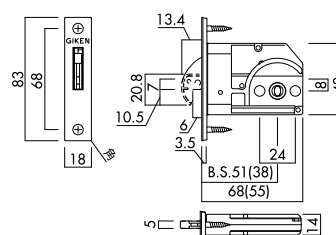
## D2 セパレートタイプ引戸錠用鎌錠(角又は6R)

セパレートタイプ引戸錠専用です。引手一体型引戸錠では使用できません。 ※写真はフロント6Rタイプ

### D251(バックセット51mm)



### D238(バックセット38mm)

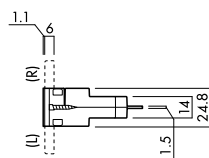
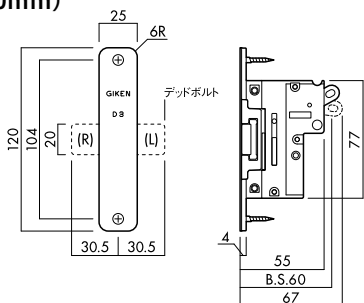


※( )内の数字はD238K引戸錠の数値です。

## D3 アウトセット引戸用錠(6R)

アウトセット引戸錠です。引手一体型引戸錠対応。(セパレートタイプ引戸錠では使用できません。)

### D360(バックセット60mm)



※デッドボルトの向きは(L)(R)で異なります。

デッドボルトの出幅

扉厚	寸法
33mm	14mm
36mm	12.5mm

※写真は左勝手(L)です。

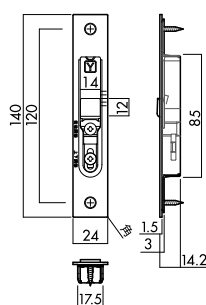
# Strike ストライク

## 引手一体型引戸錠・セパレートタイプ引戸錠共通



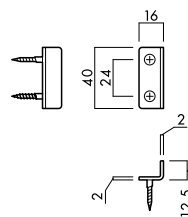
### YK 調整ストライク

6R対応可能です。(Y6)



## アウトセット引戸錠用

### Uストライク(標準品)



### 面付ストライク(別売品)

