

玄関引戸専用アミド



必要な工具 ※ノコ刃は付属。



メジャー



プラスドライバー



ハサミ



左記より取付動画をご覧いただけます。
ホームページでは取付説明書・部品図など
さらに詳しい資料をご覧いただけます。



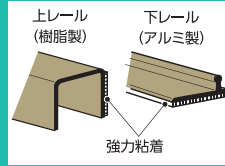
すっきりデザインの
柄入りブラックネット



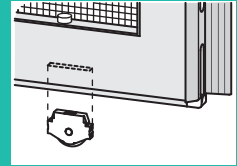
室内側からのみ操作
できる網戸ストッパー
(防犯上の機能はありません)



引手付き



貼り付け式の
上下レール



傷みやすい戸車は
カセット方式で
交換が簡単

| 品番 | 取付可能寸法 | | JANコード |
|------------------------|-------------|-----------|---------------|
| | 高さ | 幅 | |
| GOA-1B 関東間 | 180~183cm | 164~170cm | 4971771103213 |
| GOA-2B 九州・四国間 | | 174~181cm | 4971771103220 |
| GOA-3B 関西間 | | 184~191cm | 4971771103237 |
| 特注サイズ 185cm以上は無地ネット | 200.0cm以内 | 191cm以内 | |
| | 200.1~219cm | | |

- 寸法の測り方をご確認の上、寸法を正確に測ってください。
9尺間4枚戸の場合、特注サイズにて対応。レールは2本つなぎで使用します。
- 特注サイズの場合は下記の専用注文用紙をご利用ください。



特注対応ご注文書
(2枚引用)




特注対応ご注文書
(4枚引用)

玄関引戸専用アミドの取付け手順 (詳しい取付け説明書は商品に梱包されています。)

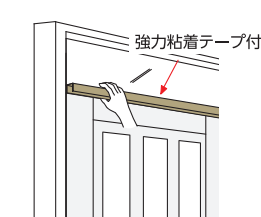
① 部材の切断(上レール)

上レールは樹脂製なので、付属のノコ刃で切断可能です



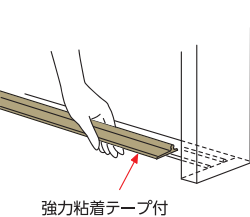
② 上レールの貼り付け

網戸用レール付きの引戸の場合は網戸用レールをそのまま利用します

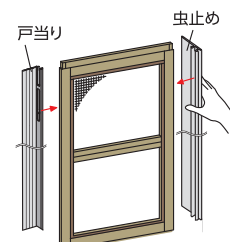


③ 下レールの貼り付け

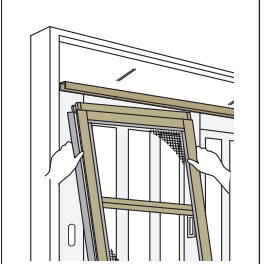
タイル(コンクリート)面に取付け可能な強力粘着テープ付き



④ 虫止めと戸当りのはめ込み

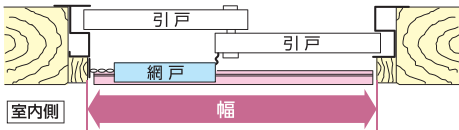
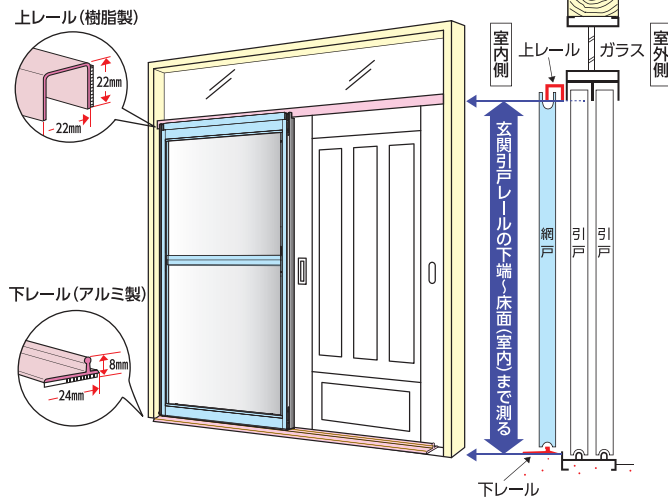


⑤ レールへのはめ込み



寸法の測り方

※網戸は室内側に取付けます。



| 取付可能寸法 | | 幅 | | |
|--------|-----------|-----------------|--------------------|-----------------|
| | | 164~170cm | 174~181cm | 184~191cm |
| 高さ | 180~183cm | GOA-1B (関東間) | GOA-2B (九州・四国間) | GOA-3B (関西間) |

- GOA-2B、GOA-3Bは受注生産品です。
- 特注サイズ対応いたします。(幅191cm以内)
185cm以上は無地ネットとなります。

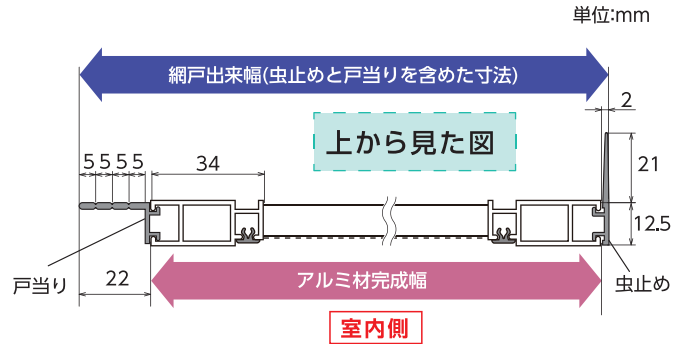
ご購入の際の注意点

- 室内側の床面が、玉石等で平らでない場合はレールが取付けられません。
- アルミ製玄関引戸専用です。木製引戸ではガラス戸と網戸の間にスキマが生じる場合がありますので、クッションテープを木製建具に貼り付けてご使用ください。
- 玄関引戸の種類によっては、上レールの取付け部分の所が平らでないため取付けできない場合があります。
- 立山アルミまたは三協立山の網戸用レール付き引戸には、網戸用下レールが太すぎて取付けられない場合があります。
- 共同住宅等に設置する場合、管理組合等にご確認ください。
- 強風時には使用しないでください。脱落・破損する恐れがあります。

- 本カタログ掲載写真は印刷の関係上、商品実物と色味が異なる場合があります。
- 本カタログ掲載内容の無断転載・転写を禁じます。

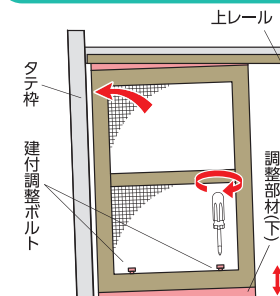
■お求めは

網戸出来幅



| 品番 | GOA-1B | GOA-2B | GOA-3B |
|--------------------------|--------|--------|--------|
| 網戸出来幅 (虫止めと戸当りを含めた寸法) | 822mm | 874mm | 920mm |
| アルミ材完成幅 | 798mm | 850mm | 896mm |

建付調整



- スキマができた場合も、ドライバー1本でピッタリ建付調整
- 建付調整ボルトを片方ずつ回すと調整部材(下)の左右のバランスでタテ枠とのスキマをふさぐことができます。
- 網戸用レールに乗せたまま微調整できます。

メンテナンスの注意点

- ネット交換の際は市販のネットとOKアミド専用の網押えを購入してください。(専用ネットもお取り寄せ可能です。)
- 各部材の切断ミスや紛失時には、交換部品のお取り寄せが可能です。(お問い合わせ・ご注文はお買い求めいただいた販売店にお願いします。)
- 使用時は網戸によりかからないでください。網戸がはずれてケガをする恐れがあります。

株式会社 川口技研

ISO14001・9001

営業本部 / 〒333-0844 埼玉県川口市上青木1-14-41
TEL 048-255-5411 FAX 048-255-8228
https://www.kawaguchigiken.co.jp/

- 大阪 TEL 06-6380-1150
- 福岡 TEL 092-437-4111

2502-IN-23K16/030-00550 2025/2月現在



KA2404