

玄関引戸専用アミドGOA（4枚引用）特別サイズ注文書

ご注文の際は、この用紙の太枠内をご記入の上、お近くの販売店にお持ちください。
 価格は販売店にてご確認ください。

ご注文日 年 月 日	お客様名
---------------------------	------

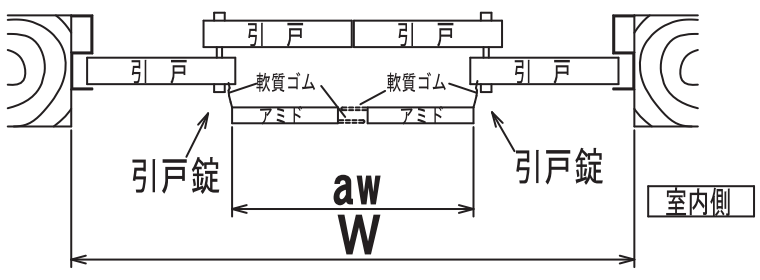
販売店名	担当者名
------	------

- ・取り付ける引戸を測ります。
 測る寸法は3ヶ所 **H**、**W**、**aw** です。

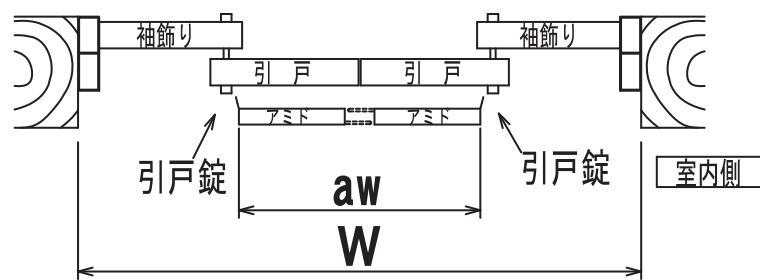
・引戸のメーカー、機種がわかれば記入して下さい。

ヨコ断面 **W**の測り方

●4枚引



●引き分け戸



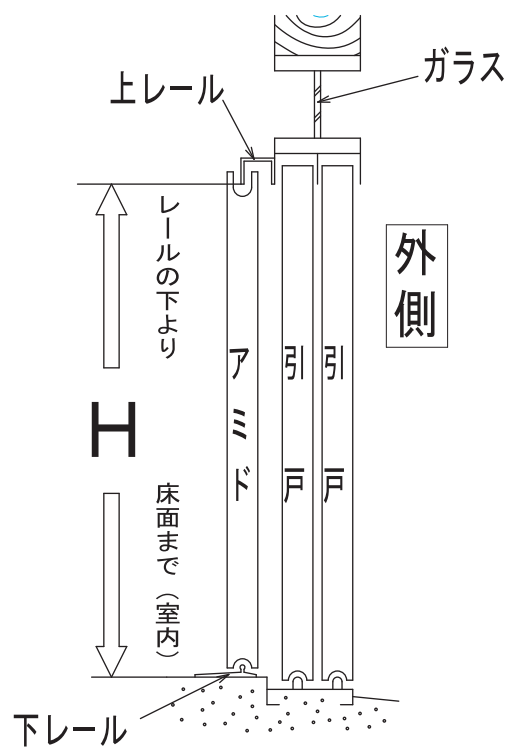
注意：左右の引戸錠（カギ）にかからない寸法を **aw**（アミド2枚分の幅）を決めて下さい。
 また、引戸を開閉してみた**aw**でよいか
 ご確認してから注文ください。

メーカー名	
機種	

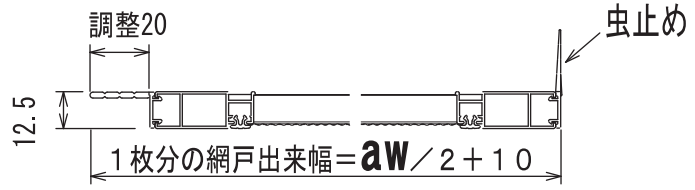
測った寸法	
H	mm
W (レール長さ)	mm
aw (アミド2枚分の幅)	mm

- 特注内容
- 特寸アミド…2枚
 - 上レール …2本（真ん中でつないで使用）
 - 下レール …2本（真ん中でつないで使用）

タテ断面 **H**の測り方



アミド寸法（参考図）



※高さ**H1850mm**以上の特注は、**無地ネット**となります。
 ※最大製作高さは、**H2190mm**となります。

ご注意！ 室内側の床面が、玉石等で平らでない場合はレールが取付けられません。
 立山アルミに取付かない場合があります。