

# 玄関引戸専用アミドGOA（2枚引用）特別サイズ注文書

ご注文の際は、この用紙の太枠内をご記入の上、お近くの販売店にお持ちください。  
 価格は販売店にてご確認ください。

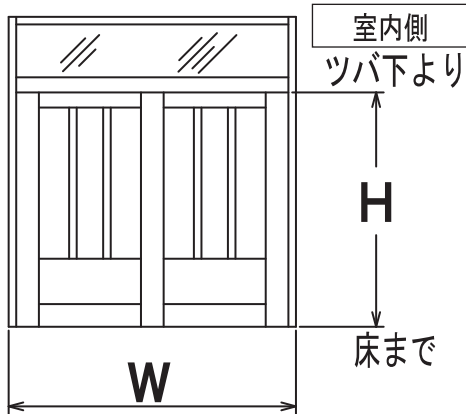
ご注文日 年 月 日

お客様名

販売店名

担当者名

- ・取り付ける引戸を測ります。  
 測る寸法は2ヶ所 H、W です。  
 網戸出来幅も指定できます。



- ・引戸のメーカー、機種がわかれば 記入して下さい。

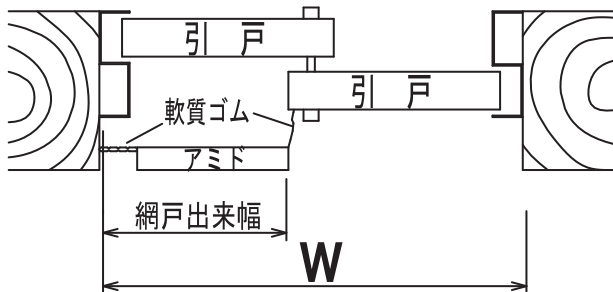
メーカー名	
機種	

測った寸法	
H	mm
W (レール長さ)	mm
網戸出来幅 (指定できます)	mm

網戸出来幅のご指定がない場合  $W/2 - 15\text{mm}$ で製作いたします。

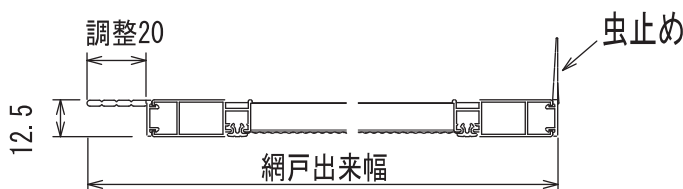
- 特注内容
- 特寸アミド… 1枚
  - 上レール … 1本
  - 下レール … 1本

## ヨコ断面 Wの測り方



網戸出来幅をご指定になる場合、引戸鍵（カギ）にかからないようご注意ください。

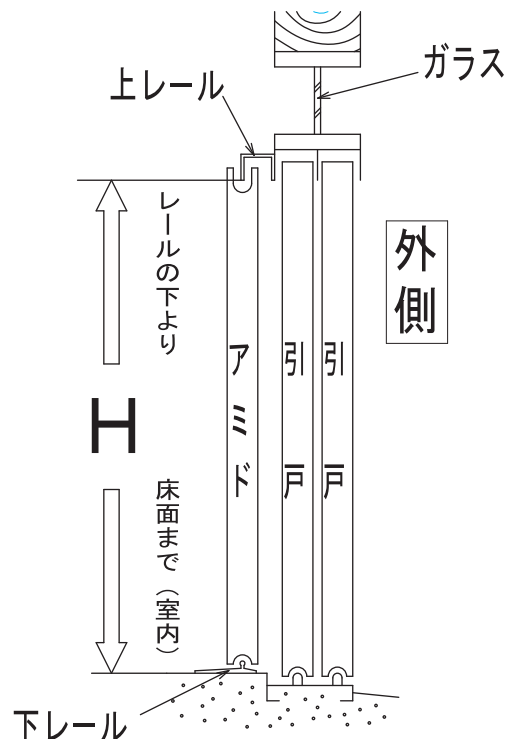
## アミド寸法（参考図）



※高さH1850mm以上の特注は、無地ネットとなります。

※最大製作高さは、H2190mmとなります。

## タテ断面Hの測り方



**ご注意!** 室内側の床面が、玉石等で平らでない場合はレールが取付けられません。立山アルミに取付かない場合があります。