

信頼のブランド…川口技研の

OKアミド

アミドで 省エネ!



荒井萌

アミドは、地球環境と人にやさしい商品です。

豊富な種類・サイズ

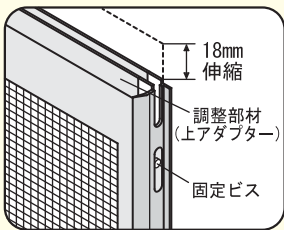
完成品OKアミドの特長

窓用アミドのご紹介

川口技研の地球大使
まめろし
©T.A.・P.H.P

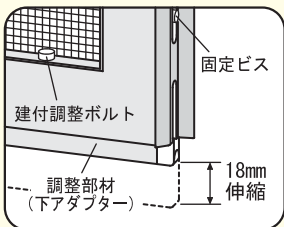
1 安全

- はずれ防止の固定ビス付き



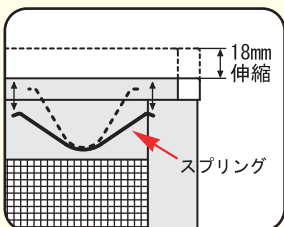
2 ラクラク

- 建付調整はネジを回すだけ



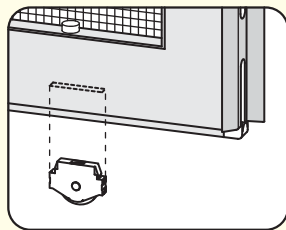
3 便利

- 高さ調整スプリング内蔵



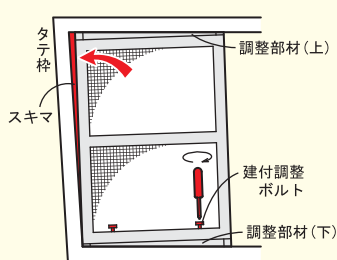
4 軽快

- 戸車はカセット方式だから取替え簡単



5 ピッタリ

- 上下の調整部材で、高さが最大36mmまで調整可能（サッシ用）
- スキマができた場合もドライバー1本でピッタリ建付調整



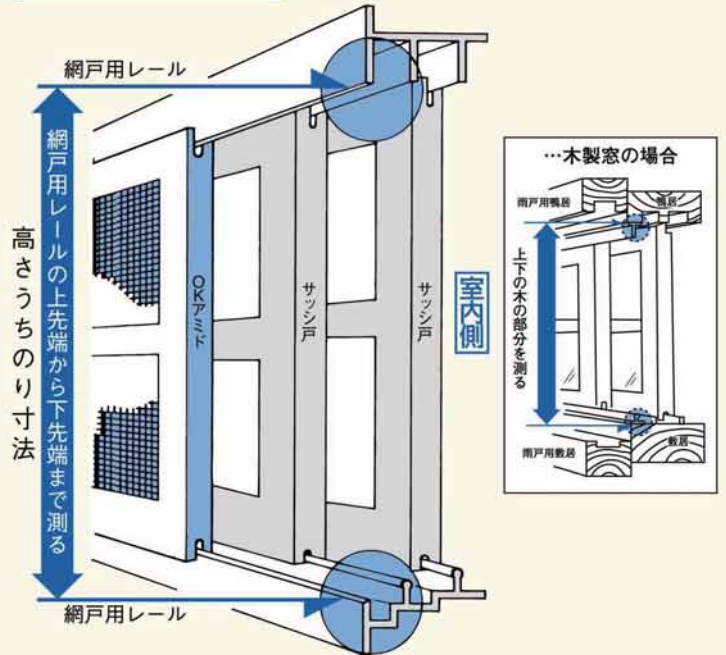
建付調整ボルトを片側ずつ回すと、調整部材(下)の左右のバランスで、タテ枠とのスキマをふさぐことができます。

- アミドレールに乗せたまま、微調整ができます!

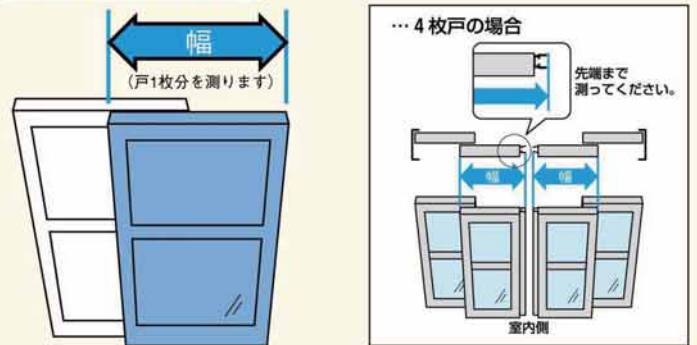
OKアミド 寸法の測り方

●アミドご購入の際は寸法の測り方をご確認の上、メジャーでミリ単位まで寸法を測りご来店ください。

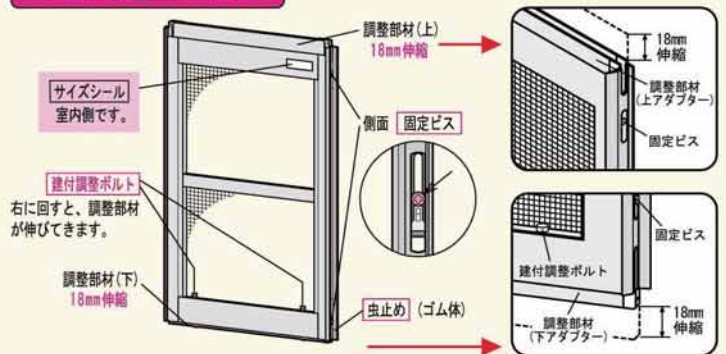
高さ 寸法の測り方 …サッシ窓の場合



幅 寸法の測り方 …サッシ窓も木製窓も同じです



高さ調整の方法



詳しくは、川口技研のホームページもご覧ください。 <http://www.kawaguchigiken.co.jp/>