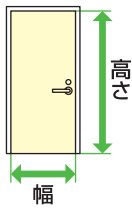


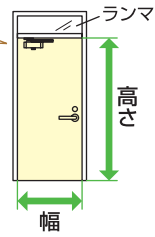
ドアにも玄関引戸にも取付けOK

～取付け可能なドアと、寸法の測り方～

ドア



ランマ付きドア



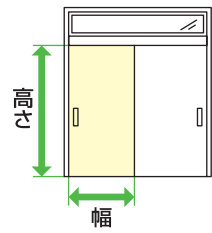
ドアクローザ付き、ランマ付きドアの場合は下の注意をご覧ください。

親子・袖付ドア



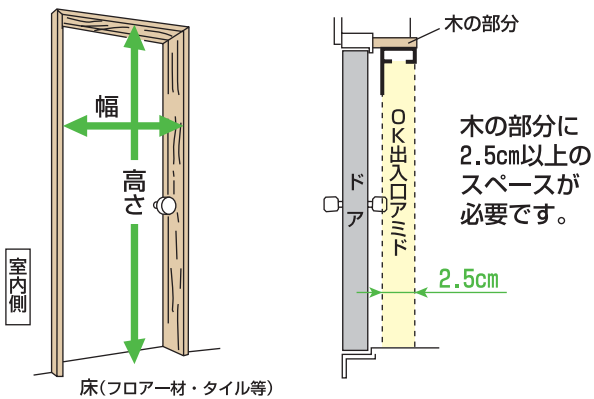
取付けできません。

引戸

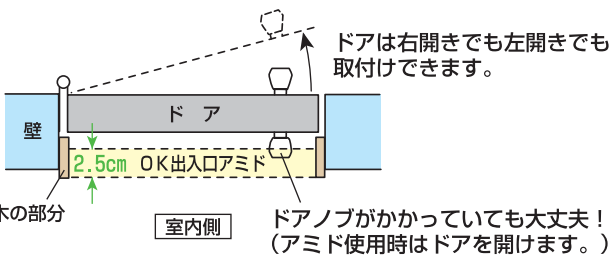


ドアに取付ける場合のご注意

※アミドはドア室内側の木の部分に取付けます。

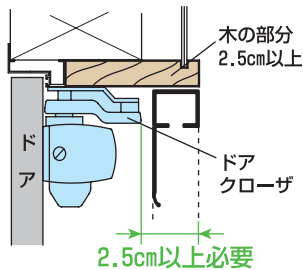


木の部分に2.5cm以上のスペースが必要です。



ドアノブがかかっても大丈夫！(アミド使用時はドアを開けます。)

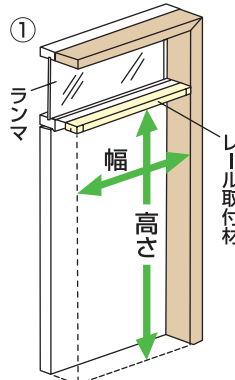
ドアクローザが付いている場合



ドアクローザのアームの先端から、2.5cm以上の取付けスペースが必要です。

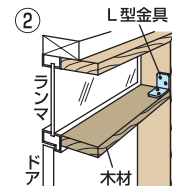
ドアクローザが、2.5cmの取付けスペースを邪魔している場合は、別売の「ドアクローザよけ部品」をお求めください。

ランマ付きドアの場合



別売の「ドアクローザよけ部品」をお求めください。

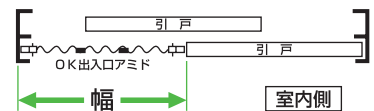
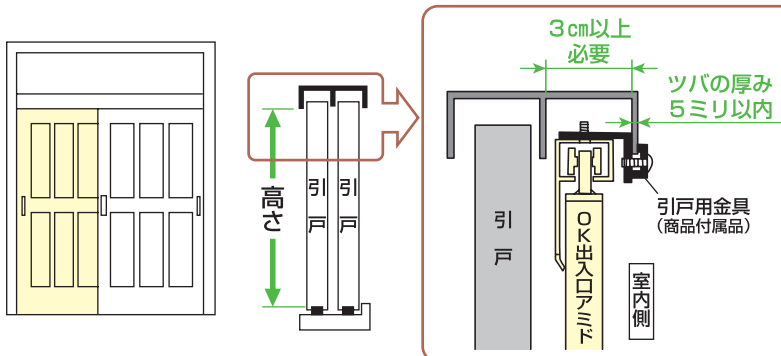
「ドアクローザよけ部品」のレール取付材を図①の位置に取付け、その下にアミドを取付けます。



または、図②のように市販の木材とL型金具で代用することもできます。

玄関引戸に取付ける場合のご注意

アルミ製玄関引戸に取付けOK！



左右どちら側にも取付けできますが、室内側(室内から見て左側)への取付けをおすすめします。

(アミドを外側(右側)に取付けると、強風等によりアミドが破損する恐れがあります。)

※アミドを取付けると、片側の引戸は開けられなくなります。

- 取替え用ネットがありますので、ご自分でネットの張り替えができます。
- 各部品の切断ミスや紛失時には、交換部品(有償)のお取り寄せが可能です。(お問い合わせ・ご注文は、お買い求め頂いた販売店にお願いいたします。)

■お求めは

株式会社 川口技研

ISO14001・9001



川口技研の環境大臣
まめうし
© T.A・PHP

営業本部 / 〒333-0844 埼玉県川口市上青木1-14-81

TEL 048-255-5411 FAX 048-255-8228 <http://www.kawaguchigiken.co.jp/>

●大阪 TEL 06-6380-1150 ●東北 TEL 0244-36-2002

●福岡 TEL 092-437-4111 ●札幌 TEL 011-644-0628 (代行店のためISO取得対象外です)